Kanton St.Gallen
Kantonspolizei

Polizeiliche Kriminalstatistik (PKS) Kanton St.Gallen

Jahresbericht 2022

Sicherheits- und Justizdepartement

Impressum

Aktuelle Ausgabe
Kantonspolizei St.Gallen (2023): Polizeiliche Kriminalitätsstatistik (PKS)
Kanton St.Gallen. Jahresbericht 2022.

Verantwortlich für den Inhalt
Kantonspolizei St.Gallen

Autoren
Bundesamt für Statistik, Sektion Kriminalität und Strafrecht
Kantonspolizei St.Gallen, Kriminalpolizei Innenfahndung (Kapitel 5 und 7)

Auskunft
Kantonspolizei St.Gallen, Kommunikation, +41 58 229 34 00, kommunikation@kapo.sg.ch

Bezug
Der Bericht ist elektronisch erhältlich unter: www.kapo.sg.ch oder www.statistik.sg.ch

Gestaltung
Umschlag: Melinda Kürsteiner, Kommunikation, Kantonspolizei St.Gallen
Inhalt: Bundesamt für Statistik, Kantonspolizei St.Gallen

Copyright
Abdruck mit Quellenangabe, Belegexemplar an Kantonspolizei St.Gallen

Inhaltsverzeichnis

1 Einleitung 5

2 Übersicht 6

2.1 Straftaten nach Gesetz 6
2.1.1 Verteilung der Straftaten nach Gesetz 6
2.1.2 Straftaten nach Gesetz: Aufklärung und Vorjahresvergleich 7

2.2 Straftaten des Strafgesetzbuches (StGB) 7
2.2.1 Verteilung der Straftaten nach Titeln des Strafgesetzbuches 7
2.2.2 Titel des Strafgesetzbuches mit ausgewählten Straftaten: Aufklärung und Vorjahresvergleich 8
2.2.3 Auswahl einzelner Straftaten des StGB gemäss Aufklärung, inkl. nachträglicher Aufklärungen 9

2.3 Straftaten: Geografische Verteilung 10
2.3.1 Strafgesetzbuch (StGB) 10
2.3.2 Betäubungsmittelgesetz (BetmG) 13
2.3.3 Ausländer- und Integrationsgesetz (AIG) 16

2.4 Beschuldigte Personen nach Gesetz 19
2.4.1 Beschuldigte Personen nach Gesetz, Altersgruppe und Geschlecht 19
2.4.2 Verteilung nach Gesetz, Alter und Geschlecht 19
2.4.3 Staatszugehörigkeit nach Gesetz (CH/Ausländerinnen und Ausländer nach Aufenthaltsstatus) 21
2.4.4 Beschuldigte Personen nach Gesetz, Nationalität und Aufenthaltskategorie 23
2.4.5 Anzahl Straftaten innerhalb eines Kalenderjahres pro beschuldigte Person 27
2.4.6 Registrierte beschuldigte Personen pro Straftat gegen das Strafgesetzbuch (StGB) 29

3 Detailbereiche 30

3.1 Gewaltstraftaten 30
3.1.1 Gewaltstraftaten: Verteilung nach Form 30
3.1.2 Gewaltstraftaten: Aufklärung und Vorjahresvergleich 31
3.1.3 Gewaltstraftaten nach Örtlichkeit 32
3.1.4 Gewaltstraftaten: Tatmittel 34
3.1.5 Beschuldigte Personen von Gewaltstraftaten: Alter, Geschlecht und Staatszugehörigkeit 36
3.1.6 Geschädigte Personen von Gewaltstraftaten: Alter und Geschlecht 37

3.2 Häusliche Gewalt 38
3.2.1 Häusliche Gewalt: Verteilung nach Straftatbestand 38
3.2.2 Häusliche Gewalt: Vorjahresvergleich 39
3.2.3 Häusliche Gewalt: Arten der Beziehung zwischen geschädigter und beschuldigter Person 40

3.3 Straftaten gegen die sexuelle Integrität 41
3.3.1 Straftaten gegen die sexuelle Integrität: Verteilung nach Straftaten 41
3.3.2 Straftaten gegen die sexuelle Integrität: Aufklärung und Vorjahresvergleich 41
3.3.3 Straftaten gegen die sexuelle Integrität nach Örtlichkeit 42

3.4 Straftaten gegen das Vermögen 43
3.4.1 Straftaten gegen das Vermögen: Verteilung nach Straftaten 43
3.4.2 Straftaten gegen das Vermögen: Aufklärung und Vorjahresvergleich 44

3.5 Raub 45
3.5.1 Tatmittel bei Raub 45
3.5.2 Raub nach Tatmittel: Aufklärung und Vorjahresvergleich 45

3.6 Diebstahl 46
3.6.1 Verteilung nach Diebstahlsformen 46
3.6.2 Diebstahlsformen: Aufklärung und Vorjahresvergleich 47
3.6.3 Einbruchdiebstahl nach Örtlichkeit 48

3.7 Fahrzeugdiebstahl 50
3.7.1 Fahrzeugdiebstahl nach Fahrzeugtyp 50
3.7.2 Fahrzeugdiebstahl: Aufklärung und Vorjahresvergleich 50

3.8 Sachbeschädigung 51
3.8.1 Sachbeschädigung: Verteilung nach Kontext 51
3.8.2 Sachbeschädigung nach Kontext: Aufklärung und Vorjahresvergleich 51
3.8.3 Vandalismus nach Vorgehensweise 52

3.8.4 Vandalismus nach Örtlichkeit 53

3.9 Betäubungsmittelgesetz (BetmG) 54
3.9.1 Betäubungsmittelgesetz: Verteilung nach Form der Widerhandlung 54
3.9.2 Betäubungsmittelgesetz: Aufklärung und Vorjahresvergleich 55
3.9.3 Betäubungsmittelgesetz: Substanzen nach Form der Widerhandlung 56
3.9.4 Betäubungsmittelgesetz: Beschuldigte Personen 58
3.9.5 Polizeilich registrierte Drogentote: Vorjahresvergleich 60
3.9.6 Betäubungsmittelgesetz: Sicherstellungen von Substanzen 61

3.10 Ausländer- und Integrationsgesetz (AIG) 62
3.10.1 Ausländer- und Integrationsgesetz: Verteilung nach Form der Widerhandlung 62
3.10.2 Ausländer- und Integrationsgesetz: Aufklärung und Vorjahresvergleich 63

3.11 Digitale Kriminalität 64
3.11.1 Straftaten mit einem Modus Operandi der digitalen Kriminalität 64
3.11.2 Straftaten der digitalen Kriminalität nach Bereich 65
3.11.3 Straftaten der digitalen Kriminalität nach Modus Operandi 66

4 Zeitreihen 67

4.1 Straftaten nach Gesetz 67
4.1.1 Titel des Strafgesetzbuches mit ausgewählten Straftaten 69
4.1.2 Strafgesetzbuch: Straftaten nach Region 71
4.1.3 Strafgesetzbuch: Straftaten nach Gemeinde 72
4.1.4 Gewaltstraftaten 73
4.1.5 Straftaten häusliche Gewalt 75
4.1.6 Straftaten gegen das Vermögen 76
4.1.7 Straftaten gegen das Betäubungsmittelgesetz 77
4.1.8 Betäubungsmittelgesetz: Straftaten nach Region 79
4.1.9 Betäubungsmittelgesetz: Straftaten nach Gemeinde 80
4.1.10 Straftaten gegen das Ausländer- und Integrationsgesetz 81
4.1.11 Ausländer- und Integrationsgesetz: Straftaten nach Region 83
4.1.12 Ausländer- und Integrationsgesetz: Straftaten nach Gemeinde 84

5 Kantonale Ereignisse 85

5.1 Polizeilich registrierte Suizide und Suizid-Versuche 85
5.1.1 Polizeilich registrierte Suizide und Suizid-Versuche 85

6 Methodisches Glossar 87

6.1 Einführung 87

6.2 Definitionen 87
6.2.1 Fall 87
6.2.2 Straftat 87
6.2.3 Aufklärung 87
6.2.4 Beschuldigte Person 87
6.2.5 Geschädigte Person 88
6.2.6 Ständige Wohnbevölkerung 88
6.2.7 Gemeindestand 88

6.3 Auswertungsprinzipien 88
6.3.1 Ausgangsstatistik 88
6.3.2 Tatortprinzip 88
6.3.3 Personen- oder Einfachzählung 88
6.3.4 Absolute Zahlen 89
6.3.5 Relative Zahlen 89
6.3.6 Grafiken 89

7 Anhänge 90

7.1 Standardbericht Gesamtkriminalität 2022

7.2 Polizeiregionen und Gemeinden – Kriminalitätsbelastung 2022

7.3 Mehrjahresvergleich Kanton und Stadt St.Gallen

1 Einleitung

Gesamtschweizerische Polizeiliche Kriminalstatistik (PKS)

Bereits zum dreizehnten Mal wird mit der Kriminalstatistik 2022 die (verzeigte) Kriminalität in allen Kantonen nach einheitlichen Prinzipien und Vorgaben des Bundesamtes für Statistik erstellt und ausgewertet. Aufklärungsquoten widerspiegeln lediglich den Ermittlungsstand zum Zeitpunkt des Statistikabschlusses (31. Dezember) und sagen nichts aus über den tatsächlichen Verlauf der Aufklärung. Wird die Täterschaft nach dem Stichtag ermittelt (sogenannte „nachträgliche Aufklärung“), findet dies in der Quote des Berichtsjahres keinen Niederschlag – und auch nicht in einer späteren PKS. Dieser Umstand sorgt für Unschärfen gerade bei komplexen Delikten oder Mehrfachdelikten, die in der Regel intensive und zeitaufwändige Ermittlungen erfordern.

Das Kriminalitätsgeschehen in den einzelnen Kantonen und die Gegebenheiten für die Bekämpfung der Kriminalität sind von Kanton zu Kanton sehr unterschiedlich. Das Kriminalitätsaufkommen ist u.a. abhängig von den Bevölkerungsstrukturen, der unterschiedlichen Besiedlungsdichte vom Land zu den Städten, den Möglichkeiten zu Tatbegehungen überwiegend in Städten sowie dem Auftreten vor allem auch von Personen, die nicht zur ständigen Wohnbevölkerung zählen, namentlich von sogenannten Kriminaltouristen.

Zudem unterliegen die regionalen Schwerpunkte von Straftaten dauernden Veränderungen. Auch erlauben das gut ausgebaute Verkehrsnetz und die hohe Mobilität der Täterschaft, rasch auf veränderte Umfeldbedingungen oder auf den von der Polizei erzeugten Druck, wie z.B. Grosskontrollen im prognostizierten Zielgebiet, zu reagieren. Straftäter verlagern ihren Aktionsraum in kurzer Zeit, passen sich den äusseren Gegebenheiten stets an.

Insgesamt ist stets zu berücksichtigen, dass die Kantonsgrenzen nicht mit den sogenannten Kriminalitätsräumen übereinstimmen, dass also bei einer Häufung von Straftaten in gewissen Gebieten die regionalen Umstände wie etwa die Erreichbarkeit, das Verkehrsnetz, die vorhandenen Tatgelegenheiten und weitere Umstände in die Beurteilung miteinbezogen werden müssen.

Für die wichtigsten Straftaten wird die Differenz zum Vorjahr im Jahresbericht in Prozentzahlen detailliert ausgewiesen. Diese Prozentzahlen dürfen – insbesondere bei kleinen Fallzahlen – nicht überinterpretiert werden. Denn bereits kleine Differenzen bei den absoluten Zahlen können zu grossen prozentualen Unterschieden führen.

Oberstlt Stefan Kühne
Leiter Kriminalpolizei

2 Übersicht

2.1 Straftaten nach Gesetz

2.1.1 Verteilung der Straftaten nach Gesetz

Verteilung der Straftaten nach Gesetz **G 1**

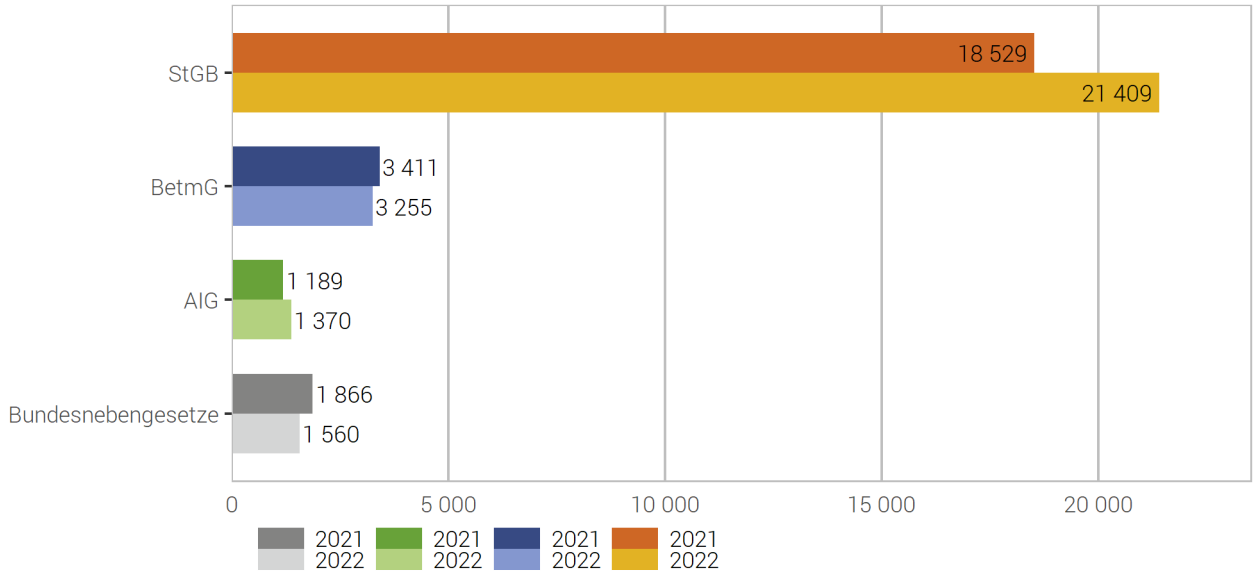

Quelle(n): BFS – Polizeiliche Kriminalstatistik (PKS) 2022 © BFS 2023

Polizeilich bekannt gewordene Straftaten gegen das Strafgesetzbuch (StGB), gegen das Betäubungsmittelgesetz (BetmG) und das Ausländer- und Integrationsgesetz (AIG) werden detailliert in der polizeilichen Kriminalstatistik (PKS) aufgenommen. Widerhandlungen gegen das Strassenverkehrsgesetz (SVG) sind hingegen nicht in der PKS enthalten, auch nicht fahrlässige Tötungen oder Körperverletzungen, die im Zusammenhang mit einer SVG-Widerhandlung erfolgen. Diese werden in der Verkehrsunfallstatistik ausgewiesen.

Der PKS wurden im Jahr 2022 auch 1 560 Verzeigungen wegen Straftaten gegen übrige Bundesnebengesetze übermittelt. Je nach kantonaler Zuständigkeitsregelung fallen aber verschiedene Bundesnebengesetze gar nicht oder nicht ausschliesslich in den Zuständigkeitsbereich der Kantonspolizei. So können gewisse Straftaten, die durch die Bahnpolizei oder das Grenzwachtkorps erfasst werden, direkt der Staatsanwaltschaft übermittelt werden (zum Beispiel Straftaten gegen das Personenbeförderungsgesetz). Es gilt daher zu beachten, dass gewisse Straftaten gegen Bundesnebengesetze nicht in die PKS einfliessen, sondern direkt an die Justizbehörden gelangen.

2.1.2 Straftaten nach Gesetz: Aufklärung und Vorjahresvergleich

Straftaten nach Gesetz: Aufklärung und Vorjahresvergleich

T 1

	2021		2022		Differenz Vorjahr
	Straftaten	Aufklärung	Straftaten	Aufklärung	
Strafgesetzbuch (StGB)	18 529	51%	21 409	50%	16%
Betäubungsmittelgesetz (BetmG)	3 411	99%	3 255	99%	-5%
Ausländer- und Integrationsgesetz (AIG)	1 189	100%	1 370	100%	15%
Übrige Bundesnebengesetze	1 866	94%	1 560	94%	-16%

Quelle(n): BFS – Polizeiliche Kriminalstatistik (PKS) 2022

© BFS 2023

2.2 Straftaten des Strafgesetzbuches (StGB)

2.2.1 Verteilung der Straftaten nach Titeln des Strafgesetzbuches

Verteilung der Straftaten nach Titeln des Strafgesetzbuches G 2

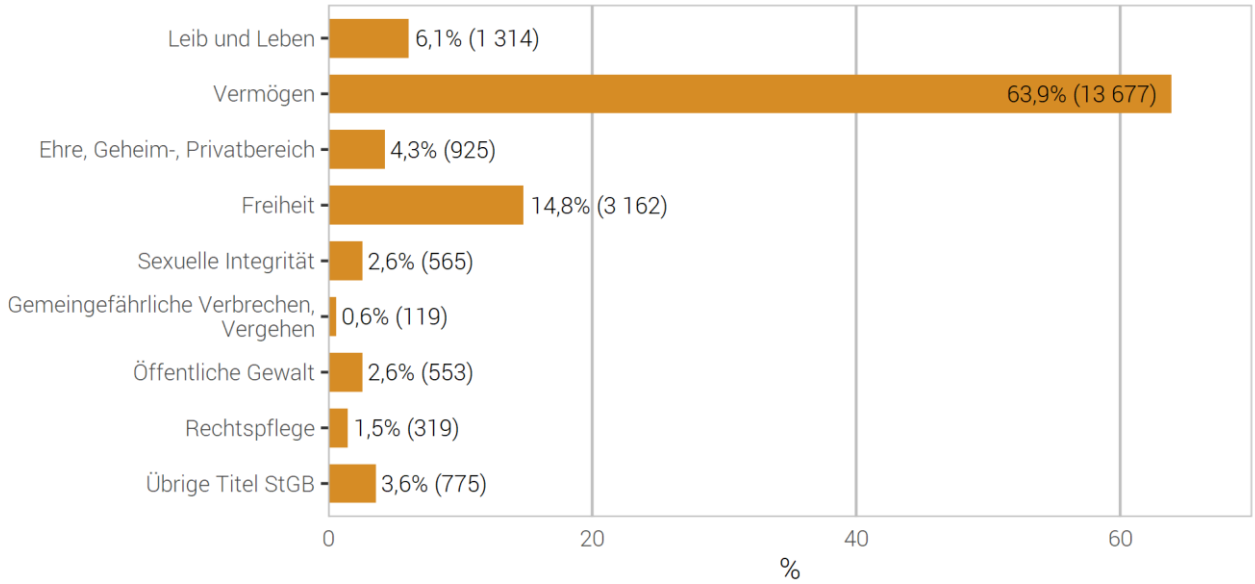

Quelle(n): BFS – Polizeiliche Kriminalstatistik (PKS) 2022

© BFS 2023

2.2.2 Titel des Strafgesetzbuches mit ausgewählten Straftaten: Aufklärung und Vorjahresvergleich

Titel des Strafgesetzbuches mit ausgewählten Straftaten: Aufklärung und Vorjahresvergleich

T 2

	2021		2022		Differenz Vorjahr
	Straftaten	Aufklärung	Straftaten	Aufklärung	
Gesamttotal Strafgesetzbuch	**18 529**	**51%**	**21 409**	**50%**	**16%**
Total gegen Leib und Leben	**1 105**	**90%**	**1 314**	**90%**	**19%**
Vollendete Tötungsdelikte (Art. 111–113/116)	5	100%	4	100%	-20%
Versuchte Tötungsdelikte (Art. 111–113/116)	9	100%	9	100%	0%
Tötung auf Verlangen (Art. 114)	0	–	0	–	–
Schwere Körperverletzung (Art. 122)	55	84%	41	90%	-25%
Einfache Körperverletzung (Art. 123)	225	86%	292	84%	30%
Total gegen das Vermögen	**11 685**	**38%**	**13 677**	**37%**	**17%**
Diebstahl ohne Fahrzeuge (Art. 139)	4 285	43%	5 152	44%	20%
davon Einbruchdiebstahl	815	24%	1 181	33%	45%
davon Entreissdiebstahl	12	17%	15	33%	25%
Fahrzeugdiebstahl (Art. 139)	1 733	7%	2 232	7%	29%
Raub (Art. 140)	79	46%	113	58%	43%
Sachbeschädigung ohne Diebstahl (Art. 144)	1 922	24%	1 940	27%	1%
Betrug (Art. 146)	1 254	62%	1 476	59%	18%
Erpressung (Art. 156)	112	14%	115	10%	3%
Konkurs- und Betreibungsdelikte (Art. 163–171)	202	100%	200	99%	-1%
Total gegen Ehre, Geheim-, Privatbereich	**912**	**91%**	**925**	**90%**	**1%**
Üble Nachrede und Verleumdung (Art. 173 + 174)	110	84%	142	78%	29%
Total gegen die Freiheit	**2 557**	**48%**	**3 162**	**48%**	**24%**
Drohung (Art. 180)	494	90%	457	94%	-7%
Nötigung (Art. 181)	103	88%	135	92%	31%
Menschenhandel (Art. 182)	3	100%	4	100%	33%
Freiheitsberaubung (Art. 183)	21	100%	24	83%	14%
Hausfriedensbruch ohne Diebstahl (Art. 186)	267	76%	295	77%	10%
Total gegen die sexuelle Integrität	**442**	**91%**	**565**	**90%**	**28%**
Sexuelle Handlungen mit Kindern (Art. 187)	44	91%	59	93%	34%
Vergewaltigung (Art. 190)	41	81%	41	88%	0%
Exhibitionismus (Art. 194)	14	93%	25	80%	79%
Pornografie (Art. 197)	229	97%	274	92%	20%
Total gemeingefährliche Verbrechen, Vergehen	**113**	**57%**	**119**	**51%**	**5%**
Brandstiftung (Art. 221)	15	40%	28	46%	87%
Total gegen die öffentliche Gewalt	**629**	**96%**	**553**	**97%**	**-12%**
Gewalt und Drohung gegen Behörden und Beamte (Art. 285)	250	98%	164	98%	-34%
Total gegen die Rechtspflege	**251**	**89%**	**319**	**87%**	**27%**
Geldwäscherei (Art. 305bis)	177	86%	230	82%	30%
Übrige Straftaten gegen das StGB	835	91%	775	94%	-7%

Quelle(n): BFS – Polizeiliche Kriminalstatistik (PKS) 2022

© BFS 2023

Anmerkung: Ein Einbruchdiebstahl besteht in der Regel aus drei Straftatbeständen (Diebstahl, Hausfriedensbruch, Sachbeschädigung). Ebenso wird beim Einschleichdiebstahl der Straftatbestand Hausfriedensbruch erfasst und beim Fahrzeugeinbruchdiebstahl die Sachbeschädigung.

In der Tabelle 2.2.2 werden Sachbeschädigung und Hausfriedensbruch ohne Diebstahl separat ausgewiesen. Die im Zusammenhang mit Einbruchdiebstahl, Einschleichdiebstahl sowie Fahrzeugeinbruchdiebstahl erfassten Straftatbestände Hausfriedensbruch und Sachbeschädigung sind im Total Freiheit, respektive, Vermögen berücksichtigt.

2.2.3 Auswahl einzelner Straftaten des StGB gemäss Aufklärung, inkl. nachträglicher Aufklärungen [1]

Auswahl einzelner Straftaten des StGB gemäss Aufklärung, inkl. nachträglicher Aufklärungen **G 3**

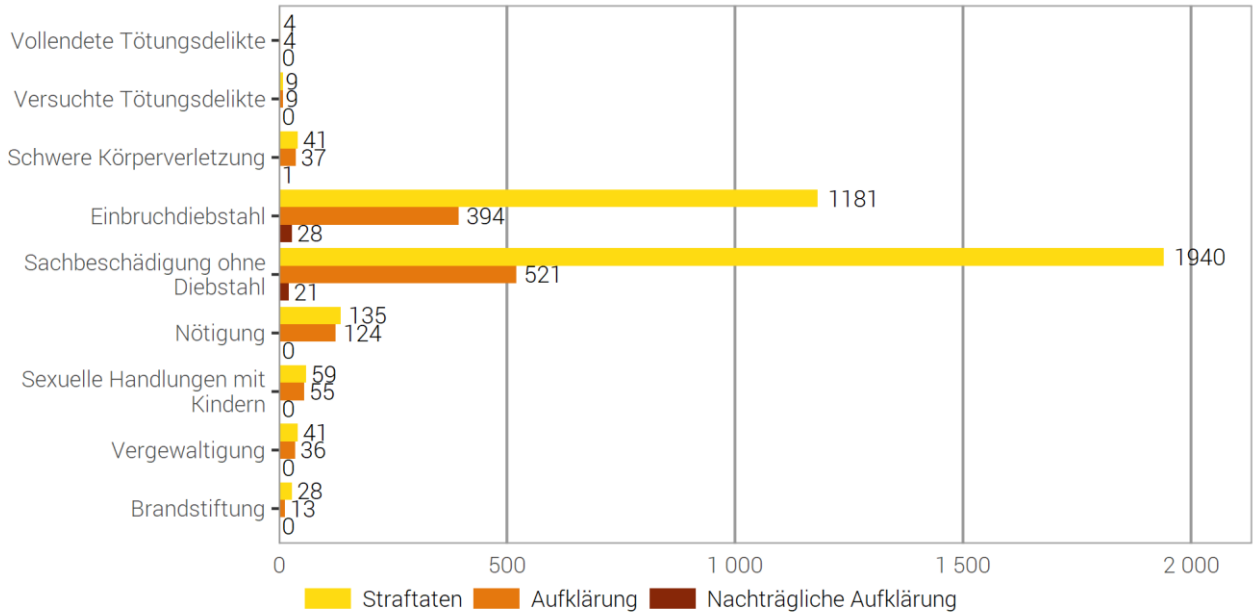

Quelle(n): BFS – Polizeiliche Kriminalstatistik (PKS) 2022 © BFS 2023

Die Aufklärung einer Straftat kann durch die polizeiliche Ermittlungstätigkeit eines Kantons, durch die namentliche Beschuldigung durch geschädigte Personen oder Zeuginnen und Zeugen, durch eine grossräumigere Fahndung etc. erfolgen. Die Zahl der Aufklärungen kann nicht zum Ausdruck bringen, wie und durch wen die Aufklärung erfolgte, sie ist auch nicht über alle Straftatbestände gleichermassen als Indikator für die Effizienz der Polizeiarbeit verwendbar.

Unter nachträglichen Aufklärungen werden Straftaten verstanden, die bereits in einem früheren Jahr statistisch ausgewiesen wurden, für die aber erst im aktuellen statistischen Kalenderjahr beschuldigte Personen registriert wurden.

[1] Die Auswertungsmethode zu den nachträglichen Aufklärungen wurde aufgrund eines Fehlers für die PKS 2022 geändert. Die Zahlen der Kategorie «Nachträgliche Aufklärung» sind somit nicht mit jenen in den Jahresberichten der vergangenen Jahre vergleichbar.

2.3 Straftaten: Geografische Verteilung

2.3.1 Strafgesetzbuch (StGB)

Die Berechnung der Häufigkeitszahl (Anzahl Straftaten auf 1000 Einwohnerinnen und Einwohner) verbessert die Vergleichbarkeit. Jedoch ist zu beachten, dass Häufigkeitszahlen nicht die unterschiedlich starke Pendlerpopulation, die insbesondere in grossen Städten einen nicht zu vernachlässigenden Einfluss auf das Kriminalitätsaufkommen hat, berücksichtigen.

2.3.1.1 Häufigkeitszahlen (‰) nach Region

Strafgesetzbuch: Häufigkeitszahlen (‰) nach Region **G 4**

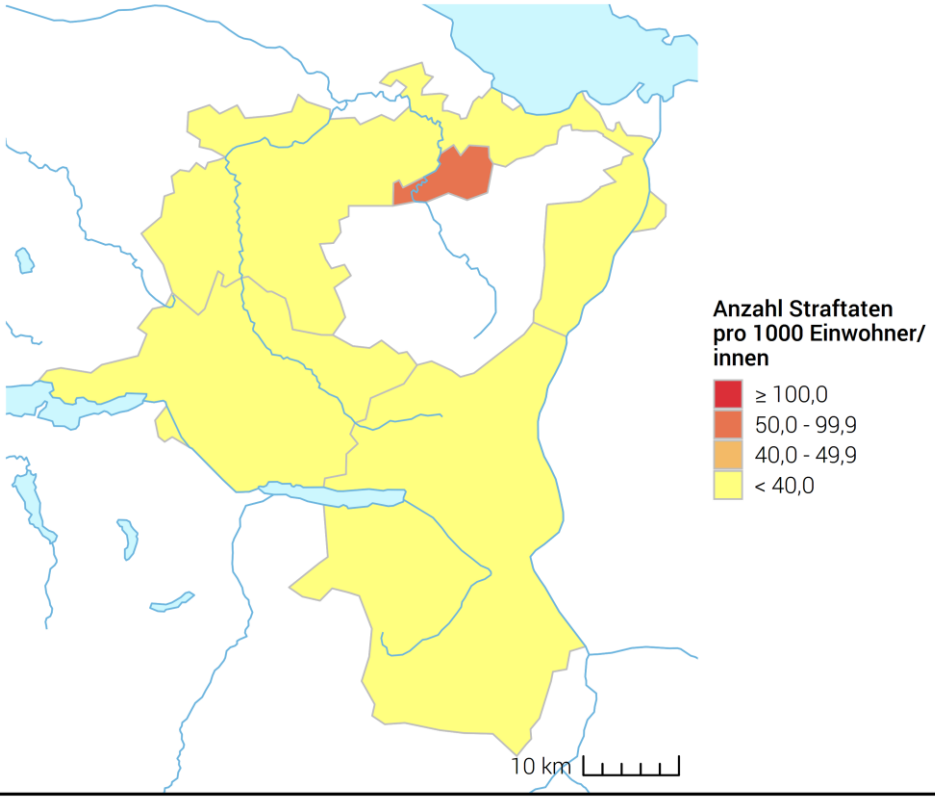

Quelle(n): BFS – PKS (2022), STATPOP (2021)

© BFS, CRIME, 2023

2.3.1.2 Häufigkeitszahlen (‰) und Vorjahresvergleich nach Region

Strafgesetzbuch: Häufigkeitszahlen (‰) und Vorjahresvergleich nach Region

T 3

	2021			2022			Differenz Vorjahr
	Straftaten	Einwohner/ innen	Häufigkeits -zahl	Straftaten	Einwohner/ innen	Häufigkeits -zahl	
St-Gallen	4 863	76 213	63,8	5 151	76 328	67,5	6%
Bodensee-Rheintal	4 346	132 994	32,7	5 245	134 351	39,0	21%
Werdenberg-Sarganserland	2 480	84 107	29,5	2 997	85 301	35,1	21%
Linthgebiet-Toggenburg	2 420	87 756	27,6	2 757	88 930	31,0	14%
Fürstenland-Neckertal	4 325	133 434	32,4	5 203	134 335	38,7	20%
Unbekannt SG	95	–	–	56	–	–	-41%

Quelle(n): BFS – Polizeiliche Kriminalstatistik (PKS) 2022

© BFS 2023

2.3.1.3 Häufigkeitszahlen (‰) nach Gemeinde

Strafgesetzbuch: Häufigkeitszahlen (‰) nach Gemeinde

G 5

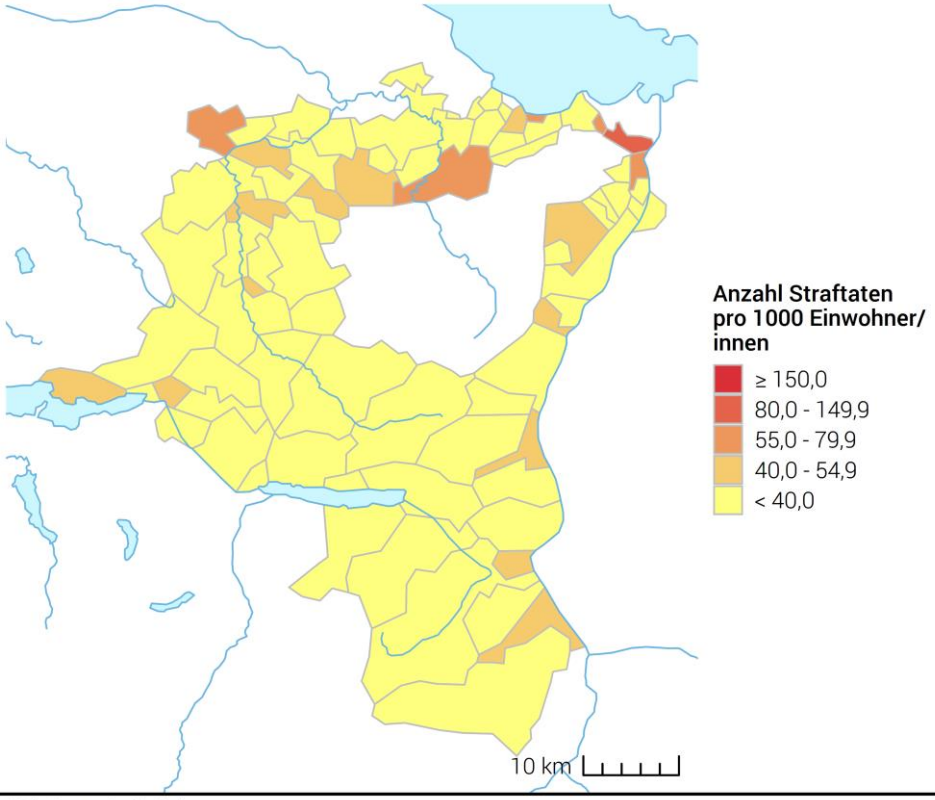

Quelle(n): BFS – PKS (2022), STATPOP (2021)

© BFS, CRIME, 2023

2.3.1.4 Häufigkeitszahlen (‰) und Vorjahresvergleich nach Gemeinde

Strafgesetzbuch: Häufigkeitszahlen (‰) und Vorjahresvergleich nach Gemeinde

T 4

	2021			2022			Differenz Vorjahr
	Straftaten	Einwohner/ innen	Häufigkeits -zahl	Straftaten	Einwohner/ innen	Häufigkeits -zahl	
St. Gallen	4 863	76 213	63,8	5 151	76 328	67,5	6%
Rapperswil-Jona	993	27 483	36,1	1 158	27 828	41,6	17%
Wil (SG)	1 437	24 132	59,5	1 633	24 306	67,2	14%
Gossau (SG)	753	17 990	41,9	786	18 017	43,6	4%
Uzwil	408	13 284	30,7	600	13 493	44,5	47%
Buchs (SG)	534	13 053	40,9	721	13 286	54,3	35%
Altstätten	534	11 938	44,7	529	12 046	43,9	-1%
Flawil	345	10 510	32,8	452	10 444	43,3	31%
Widnau	212	9 932	21,3	353	10 095	35,0	67%
Wittenbach	223	9 747	22,9	327	9 847	33,2	47%
Eschenbach (SG)	264	9 614	27,5	185	9 836	18,8	-30%
Rorschach	615	9 646	63,8	625	9 545	65,5	2%
Goldach	280	9 476	29,5	385	9 521	40,4	38%
Kirchberg (SG)	165	9 241	17,9	206	9 414	21,9	25%
Oberriet (SG)	196	8 996	21,8	179	9 057	19,8	-9%
Mels	242	8 716	27,8	325	8 991	36,1	34%
Wattwil	324	8 837	36,7	256	8 877	28,8	-21%
Gaiserwald	176	8 389	21,0	176	8 467	20,8	0%
Au (SG)	492	7 984	61,6	558	8 044	69,4	13%
Rorschacherberg	235	7 465	31,5	180	7 592	23,7	-23%
Grabs	152	7 220	21,1	155	7 238	21,4	2%
Thal	242	6 722	36,0	245	6 769	36,2	1%
Diepoldsau	132	6 479	20,4	168	6 731	25,0	27%
Oberuzwil	142	6 491	21,9	215	6 574	32,7	51%
Uznach	180	6 519	27,6	270	6 564	41,1	50%
Bad Ragaz	248	6 467	38,3	301	6 538	46,0	21%
Sargans	268	6 213	43,1	305	6 224	49,0	14%
St. Margrethen	304	5 991	50,7	539	6 087	88,5	77%
Sennwald	195	5 709	34,2	199	5 925	33,6	2%
Walenstadt	133	5 728	23,2	169	5 801	29,1	27%
Gommiswald	64	5 316	12,0	105	5 443	19,3	64%
Wartau	84	5 296	15,9	142	5 297	26,8	69%
Sevelen	108	5 128	21,1	130	5 210	25,0	20%
Bütschwil-Ganterschwil	96	5 041	19,0	148	5 080	29,1	54%
Flums	134	4 964	27,0	164	5 074	32,3	22%
Ebnat-Kappel	88	5 007	17,6	79	5 051	15,6	-10%
Kaltbrunn	113	4 976	22,7	107	5 029	21,3	-5%
Balgach	119	4 942	24,1	154	4 995	30,8	29%
Vilters-Wangs	98	4 886	20,1	124	4 954	25,0	27%
Zuzwil (SG)	149	4 786	31,1	179	4 848	36,9	20%
Übrige Gemeinden	2 189	97 977	–	2 726	98 779	–	25%

Quelle(n): BFS – Polizeiliche Kriminalstatistik (PKS) 2022

© BFS 2023

2.3.2 Betäubungsmittelgesetz (BetmG)

Die Berechnung der Häufigkeitszahl (Anzahl Straftaten auf 1000 Einwohnerinnen und Einwohner) verbessert die Vergleichbarkeit. Häufigkeitszahlen können aber Faktoren wie die Gelegenheitsstruktur (z.B. Zentrumslasten) und die für die Kontrolle verfügbaren Personalressourcen, die das Kriminalitätsaufkommen in diesem Bereich wesentlich beeinflussen, nicht berücksichtigen. Bei Vergleichen ist dies zu beachten. Zudem muss berücksichtigt werden, dass die Verzeigungen wegen Konsum sehr häufig sind und das Bild massgeblich mitbestimmen.

2.3.2.1 Häufigkeitszahlen (‰) nach Region

Betäubungsmittelgesetz: Häufigkeitszahlen (‰) nach Region **G 6**

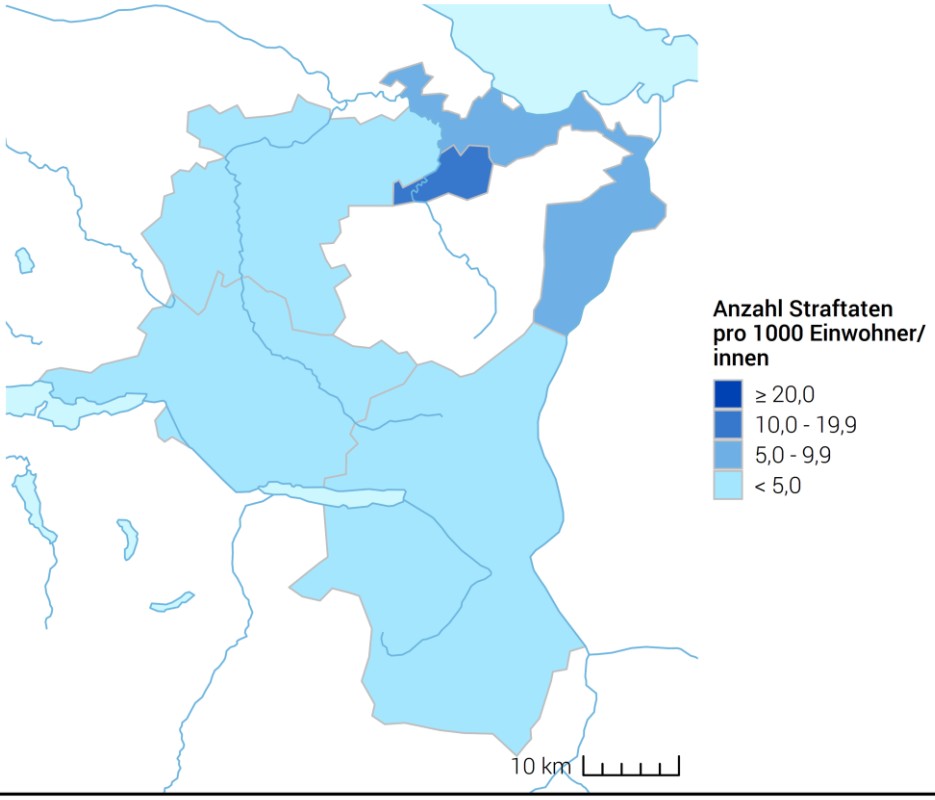

Quelle(n): BFS – PKS (2022), STATPOP (2021)

© BFS, CRIME, 2023

2.3.2.2 Häufigkeitszahlen (‰) und Vorjahresvergleich nach Region

Betäubungsmittelgesetz: Häufigkeitszahlen (‰) nach Region

T 5

	2021			2022			Differenz Vorjahr
	Straftaten	Einwohner/ innen	Häufigkeits -zahl	Straftaten	Einwohner/ innen	Häufigkeits -zahl	
St-Gallen	1 356	76 213	17,8	1 338	76 328	17,5	-1%
Bodensee-Rheintal	1 019	132 994	7,7	1 021	134 351	7,6	0%
Werdenberg-Sarganserland	364	84 107	4,3	314	85 301	3,7	-14%
Linthgebiet-Toggenburg	301	87 756	3,4	227	88 930	2,6	-25%
Fürstenland-Neckertal	350	133 434	2,6	321	134 335	2,4	-8%
Unbekannt SG	21	–	–	34	–	–	62%

Quelle(n): BFS – Polizeiliche Kriminalstatistik (PKS) 2022

© BFS 2023

2.3.2.3 Häufigkeitszahlen (‰) nach Gemeinde

Betäubungsmittelgesetz: Häufigkeitszahlen (‰) nach Gemeinde G 7

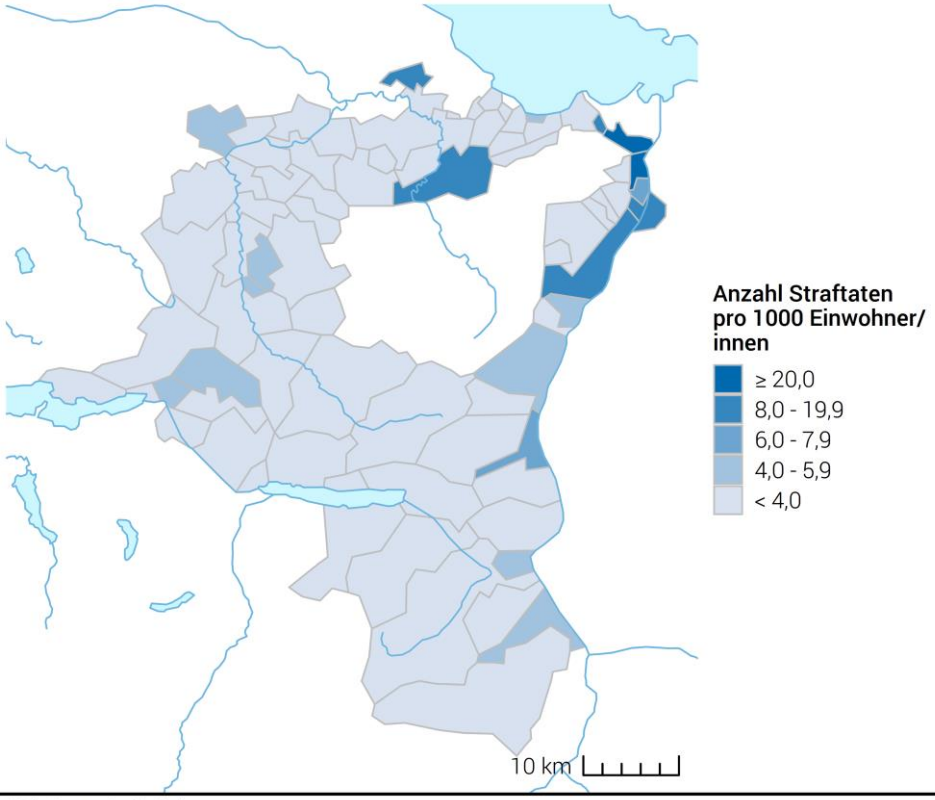

Quelle(n): BFS – PKS (2022), STATPOP (2021)

© BFS, CRIME, 2023

2.3.2.4 Häufigkeitszahlen (‰) und Vorjahresvergleich nach Gemeinde

Betäubungsmittelgesetz: Häufigkeitszahlen (‰) und Vorjahresvergleich nach Gemeinde

T 6

	2021			2022			Differenz Vorjahr
	Straftaten	Einwohner/ innen	Häufigkeits -zahl	Straftaten	Einwohner/ innen	Häufigkeits -zahl	
St. Gallen	1 356	76 213	17,8	1 338	76 328	17,5	-1%
Rapperswil-Jona	113	27 483	4,1	71	27 828	2,6	-37%
Wil (SG)	82	24 132	3,4	116	24 306	4,8	41%
Gossau (SG)	58	17 990	3,2	50	18 017	2,8	-14%
Uzwil	37	13 284	2,8	26	13 493	1,9	-30%
Buchs (SG)	111	13 053	8,5	95	13 286	7,2	-14%
Altstätten	47	11 938	3,9	30	12 046	2,5	-36%
Flawil	19	10 510	1,8	25	10 444	2,4	32%
Widnau	40	9 932	4,0	67	10 095	6,6	68%
Wittenbach	12	9 747	1,2	13	9 847	1,3	8%
Eschenbach (SG)	33	9 614	3,4	23	9 836	2,3	-30%
Rorschach	98	9 646	10,2	55	9 545	5,8	-44%
Goldach	25	9 476	2,6	30	9 521	3,2	20%
Kirchberg (SG)	19	9 241	2,1	4	9 414	0,4	-79%
Oberriet (SG)	119	8 996	13,2	109	9 057	12,0	-8%
Mels	43	8 716	4,9	21	8 991	2,3	-51%
Wattwil	28	8 837	3,2	12	8 877	1,4	-57%
Gaiserwald	12	8 389	1,4	8	8 467	0,9	-33%
Au (SG)	291	7 984	36,4	291	8 044	36,2	0%
Rorschacherberg	3	7 465	0,4	4	7 592	0,5	33%
Grabs	20	7 220	2,8	27	7 238	3,7	35%
Thal	31	6 722	4,6	15	6 769	2,2	-52%
Diepoldsau	69	6 479	10,6	97	6 731	14,4	41%
Oberuzwil	34	6 491	5,2	14	6 574	2,1	-59%
Uznach	26	6 519	4,0	38	6 564	5,8	46%
Bad Ragaz	12	6 467	1,9	39	6 538	6,0	225%
Sargans	29	6 213	4,7	33	6 224	5,3	14%
St. Margrethen	169	5 991	28,2	186	6 087	30,6	10%
Sennwald	33	5 709	5,8	29	5 925	4,9	-12%
Walenstadt	5	5 728	0,9	16	5 801	2,8	220%
Gommiswald	10	5 316	1,9	23	5 443	4,2	130%
Wartau	37	5 296	7,0	17	5 297	3,2	-54%
Sevelen	29	5 128	5,7	4	5 210	0,8	-86%
Bütschwil-Ganterschwil	7	5 041	1,4	10	5 080	2,0	43%
Flums	6	4 964	1,2	7	5 074	1,4	17%
Ebnat-Kappel	8	5 007	1,6	10	5 051	2,0	25%
Kaltbrunn	16	4 976	3,2	13	5 029	2,6	-19%
Balgach	2	4 942	0,4	5	4 995	1,0	150%
Vilters-Wangs	12	4 886	2,5	13	4 954	2,6	8%
Zuzwil (SG)	3	4 786	0,6	15	4 848	3,1	400%
Übrige Gemeinden	307	97 977	–	256	98 779	–	-17%

Quelle(n): BFS – Polizeiliche Kriminalstatistik (PKS) 2022

© BFS 2023

2.3.3 Ausländer- und Integrationsgesetz (AIG)

Die Berechnung der Häufigkeitszahl (Anzahl Straftaten auf 1000 Einwohnerinnen und Einwohner) verbessert die Vergleichbarkeit. Häufigkeitszahlen können aber Faktoren wie die geografische Lage (Grenzgebiete) und die Kontrollintensität, die einen grossen Einfluss auf das Kriminalitätsaufkommen in diesem Bereich haben, nicht berücksichtigen. Bei Vergleichen ist dies zu beachten.

2.3.3.1 Häufigkeitszahlen (‰) nach Region

Ausländer- und Integrationsgesetz: Häufigkeitszahlen (‰) nach Region **G 8**

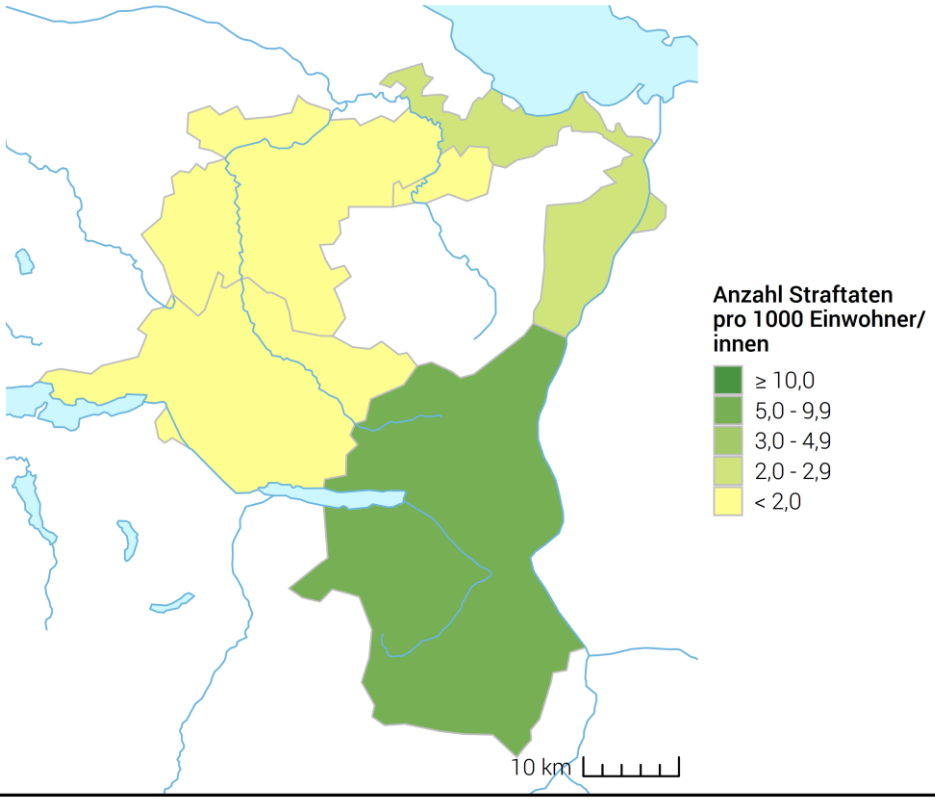

Quelle(n): BFS – PKS (2022), STATPOP (2021)

© BFS, CRIME, 2023

2.3.3.2 Häufigkeitszahlen (‰) und Vorjahresvergleich nach Region

Ausländer- und Integrationsgesetz: Häufigkeitszahlen (‰) und Vorjahresvergleich nach Region

T 7

	2021			2022			Differenz Vorjahr
	Straftaten	Einwohner/ innen	Häufigkeits -zahl	Straftaten	Einwohner/ innen	Häufigkeits -zahl	
St-Gallen	167	76 213	2,2	143	76 328	1,9	-14%
Bodensee-Rheintal	452	132 994	3,4	397	134 351	3,0	-12%
Werdenberg-Sarganserland	369	84 107	4,4	614	85 301	7,2	66%
Linthgebiet-Toggenburg	57	87 756	0,6	63	88 930	0,7	11%
Fürstenland-Neckertal	144	133 434	1,1	151	134 335	1,1	5%
Unbekannt SG	0	–	–	2	–	–	–

Quelle(n): BFS – Polizeiliche Kriminalstatistik (PKS) 2022

© BFS 2023

2.3.3.3 Häufigkeitszahlen (‰) nach Gemeinde

Ausländer- und Integrationsgesetz: Häufigkeitszahlen (‰) nach Gemeinde

G 9

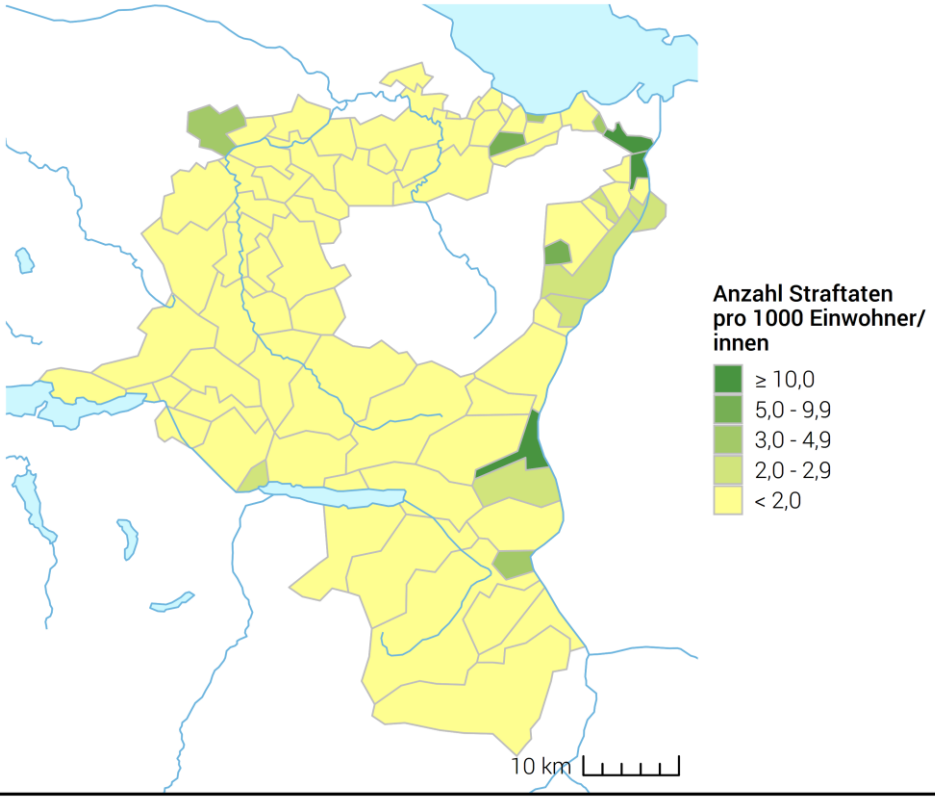

Quelle(n): BFS – PKS (2022), STATPOP (2021)

© BFS, CRIME, 2023

2.3.3.4 Häufigkeitszahlen (‰) und Vorjahresvergleich nach Gemeinde

Ausländer- und Integrationsgesetz: Häufigkeitszahlen (‰) und Vorjahresvergleich nach Gemeinde

T 8

	2021			2022			Differenz Vorjahr
	Straftaten	Einwohner/ innen	Häufigkeits -zahl	Straftaten	Einwohner/ innen	Häufigkeits -zahl	
St. Gallen	167	76 213	2,2	143	76 328	1,9	-14%
Rapperswil-Jona	25	27 483	0,9	21	27 828	0,8	-16%
Wil (SG)	34	24 132	1,4	79	24 306	3,3	132%
Gossau (SG)	20	17 990	1,1	16	18 017	0,9	-20%
Uzwil	26	13 284	2,0	14	13 493	1,0	-46%
Buchs (SG)	194	13 053	14,9	529	13 286	39,8	173%
Altstätten	25	11 938	2,1	24	12 046	2,0	-4%
Flawil	12	10 510	1,1	4	10 444	0,4	-67%
Widnau	33	9 932	3,3	14	10 095	1,4	-58%
Wittenbach	13	9 747	1,3	9	9 847	0,9	-31%
Eschenbach (SG)	3	9 614	0,3	2	9 836	0,2	-33%
Rorschach	19	9 646	2,0	41	9 545	4,3	116%
Goldach	19	9 476	2,0	17	9 521	1,8	-11%
Kirchberg (SG)	9	9 241	1,0	6	9 414	0,6	-33%
Oberriet (SG)	25	8 996	2,8	21	9 057	2,3	-16%
Mels	15	8 716	1,7	9	8 991	1,0	-40%
Wattwil	3	8 837	0,3	10	8 877	1,1	233%
Gaiserwald	4	8 389	0,5	3	8 467	0,4	-25%
Au (SG)	78	7 984	9,8	103	8 044	12,8	32%
Rorschacherberg	7	7 465	0,9	11	7 592	1,4	57%
Grabs	7	7 220	1,0	3	7 238	0,4	-57%
Thal	18	6 722	2,7	13	6 769	1,9	-28%
Diepoldsau	56	6 479	8,6	14	6 731	2,1	-75%
Oberuzwil	3	6 491	0,5	7	6 574	1,1	133%
Uznach	10	6 519	1,5	13	6 564	2,0	30%
Bad Ragaz	4	6 467	0,6	3	6 538	0,5	-25%
Sargans	55	6 213	8,9	20	6 224	3,2	-64%
St. Margrethen	96	5 991	16,0	70	6 087	11,5	-27%
Sennwald	23	5 709	4,0	7	5 925	1,2	-70%
Walenstadt	3	5 728	0,5	0	5 801	0,0	-100%
Gommiswald	3	5 316	0,6	1	5 443	0,2	-67%
Wartau	15	5 296	2,8	6	5 297	1,1	-60%
Sevelen	17	5 128	3,3	15	5 210	2,9	-12%
Bütschwil-Ganterschwil	2	5 041	0,4	0	5 080	0,0	-100%
Flums	5	4 964	1,0	7	5 074	1,4	40%
Ebnat-Kappel	0	5 007	0,0	0	5 051	0,0	0%
Kaltbrunn	2	4 976	0,4	0	5 029	0,0	-100%
Balgach	3	4 942	0,6	0	4 995	0,0	-100%
Vilters-Wangs	22	4 886	4,5	8	4 954	1,6	-64%
Zuzwil (SG)	4	4 786	0,8	6	4 848	1,2	50%
Übrige Gemeinden	110	97 977	–	101	98 779	–	-8%

Quelle(n): BFS – Polizeiliche Kriminalstatistik (PKS) 2022

© BFS 2023

2.4 Beschuldigte Personen nach Gesetz

Eine Person, wird im Total des entsprechenden Gesetzes nur einmal als reale Person gezählt unabhängig davon, wie viele Straftaten ihr zugeschrieben werden. So bleibt der Bezug zu den Bevölkerungszahlen gewährleistet.

Die nachfolgend ausgewiesenen beschuldigten Personen umfassen auch Personen, die nicht der Wohnbevölkerung zugerechnet werden. Ein Vergleich mit der Wohnbevölkerung ist deshalb nur für beschuldigte Personen aus der Wohnbevölkerung und unter Berücksichtigung von Alterskategorie und Geschlecht zulässig.

2.4.1 Beschuldigte Personen nach Gesetz, Altersgruppe und Geschlecht

Beschuldigte Personen nach Gesetz, Altersgruppe und Geschlecht

T 9

	Total	Minderjährige		Junge Erw. (18-24 J.)		Erwachsene (>24 J.)		Jur. P.	o. A.
		m	w	m	w	m	w		
Strafgesetzbuch (StGB)	5 298	532	144	664	182	2 834	931	8	3
Betäubungsmittelgesetz (BetmG)	1 347	191	39	258	29	732	98	0	0
Ausländer- und Integrationsgesetz (AIG)	1 102	7	1	258	20	679	136	1	0

Quelle(n): BFS – Polizeiliche Kriminalstatistik (PKS) 2022

© BFS 2023

2.4.2 Verteilung nach Gesetz, Alter und Geschlecht

2.4.2.1 Strafgesetzbuch (StGB)

Strafgesetzbuch: Beschuldigte Personen nach Alter und Geschlecht G 10

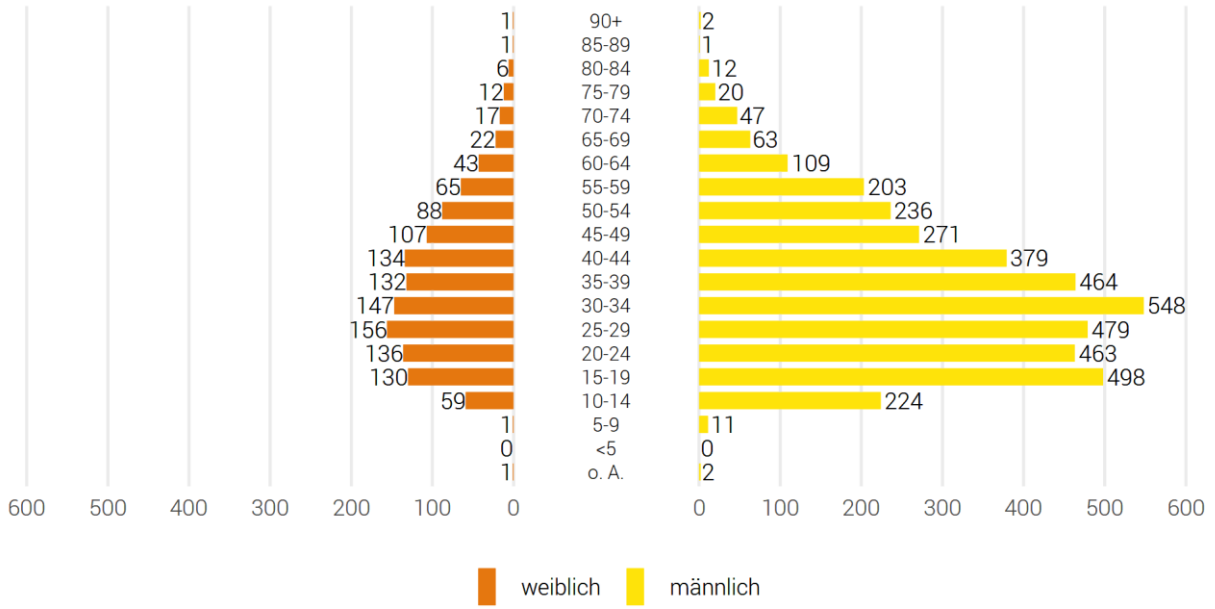

Quelle(n): BFS – Polizeiliche Kriminalstatistik (PKS) 2022

© BFS 2023

2.4.2.2 Betäubungsmittelgesetz (BetmG)

Betäubungsmittelgesetz: Beschuldigte Personen nach Alter und Geschlecht **G 11**

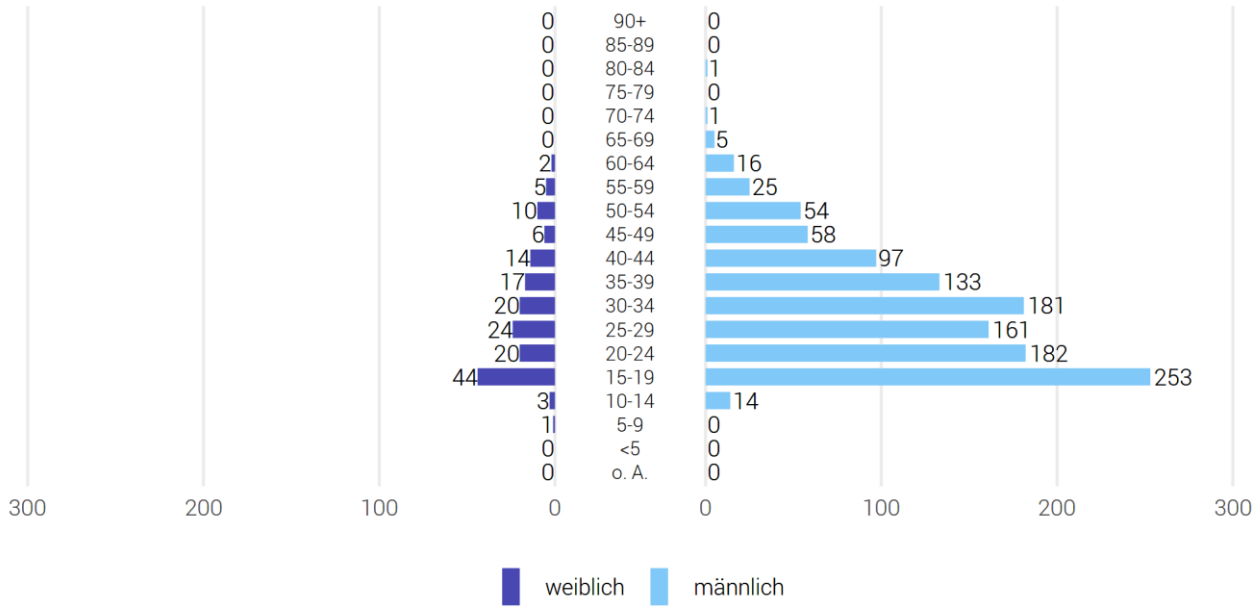

Quelle(n): BFS – Polizeiliche Kriminalstatistik (PKS) 2022 © BFS 2023

2.4.2.3 Ausländer- und Integrationsgesetz (AIG)

Ausländer- und Integrationsgesetz: Beschuldigte Personen nach Alter und Geschlecht **G 12**

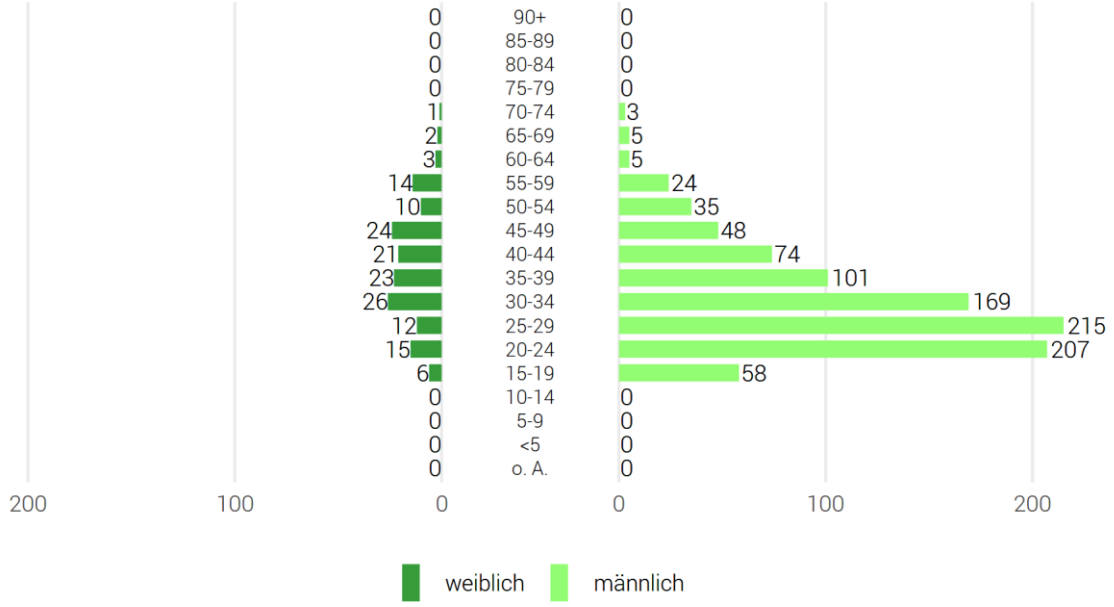

Quelle(n): BFS – Polizeiliche Kriminalstatistik (PKS) 2022 © BFS 2023

2.4.3 Staatszugehörigkeit nach Gesetz (CH/Ausländerinnen und Ausländer nach Aufenthaltsstatus)

Beschuldigte Personen: Staatszugehörigkeit nach Gesetz (CH/Ausländerinnen und Ausländer) **G 13**

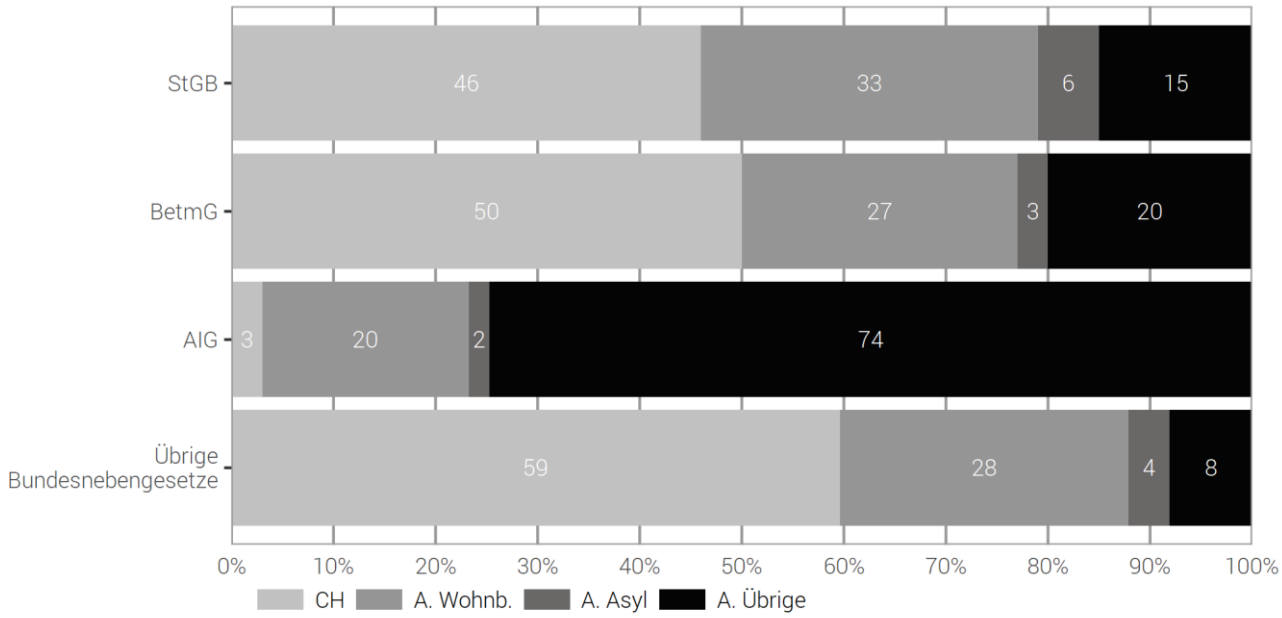

Quelle(n): BFS – Polizeiliche Kriminalstatistik (PKS) 2022 © BFS 2023

In der PKS werden ausländische Personen nach ihrer Aufenthaltsbewilligung (bzw. dem Fehlen einer solchen) in drei Kategorien unterteilt:

Ständige ausländische Wohnbevölkerung (A. Wohnb.):

- Aufenthaltsbewilligung (Ausweis B)
- Niederlassungsbewilligung (Ausweis C)
- Aufenthaltsbewilligung mit Erwerbstätigkeit (diplomatisches Personal, internationale Funktionär/innen, Ausweis Ci)

Asylbevölkerung (A. Asyl):

- Vorläufig aufgenommene Ausländer/innen (Ausweis F)
- Asylsuchende (Ausweis N)
- Schutzbedürftige (Ausweis S)

Übrige ausländische Bevölkerung (A. Übrige):

- Kurzaufenthaltsbewilligung (Ausweis L)
- Grenzgängerbewilligung (Ausweis G)
- Touristinnen/Touristen/Legal Anwesende ohne ausweispflichtigen Status
- Asylsuchende mit Nichteintretensentscheid
- Abgewiesene Asylsuchende mit Sozialhilfestopp
- Rückweisung an der Grenze
- Illegaler Aufenthalt
- Im Meldeverfahren
- Aufenthaltsstatus unbekannt oder fehlend

Bei der letzten Kategorie (A. Übrige) sind Analysen, aufgrund von Personen mit unbekannten oder fehlendem Aufenthaltsstatus, aufgeschlüsselt nach Unterkategorien nicht möglich. Bei der Statistik der Bevölkerung und Haushalte STATPOP werden Personen mit Kurzaufenthaltsbewilligung (Ausweis L), vorläufig aufgenommene ausländische Personen (Ausweis F) und Asylsuchende (Ausweis N) zur ständigen Wohnbevölkerung gezählt, sobald ihr Aufenthalt in der Schweiz länger als 12 Monate dauert. Diese Unterscheidung kann in der PKS nicht gemacht werden, weil die Aufenthaltsdauer nicht bekannt ist.

Anmerkung zum AIG: Schweizerinnen und Schweizer können nur beschränkt gegen das Ausländer- und Integrationsgesetz verstossen, z.B. durch die unbewilligte Beschäftigung oder die Erleichterung des illegalen Aufenthaltes von Ausländern.

2.4.4 Beschuldigte Personen nach Gesetz, Nationalität und Aufenthaltskategorie

Um die Vergleichbarkeit unter den Nationalitäten zu gewährleisten, müsste die Anzahl beschuldigter Personen einer Nationalität zusätzlich zur effektiv anwesenden Anzahl der entsprechenden Staatsangehörigen in Bezug gesetzt und auf 1000 Personen umgerechnet werden (entspricht der Berechnung von Belastungsraten). Dies ergibt lediglich auf nationaler Ebene Sinn, da die kantonalen Zahlen teilweise sehr tief sind und die interkantonale Mobilität der beschuldigten Personen nicht zu unterschätzen ist. Insbesondere bei kleinen Personenzahlen darf aber selbst die so berechnete Belastungsrate nicht überinterpretiert werden, da bereits die Zu-/Abnahme um eine einzelne Person zu einer starken Veränderung eben dieser Zahl führt.

2.4.4.1 Strafgesetzbuch (StGB)

Strafgesetzbuch: Beschuldigte Personen nach Nationalität und Aufenthaltsstatus

T 10

	Total	Aufenthaltsstatus		
		Ständige Wohnbevölkerung	Asylbevölkerung	Übrige Ausländer/innen
Total	**5 290**	**4 191**	**321**	**778**
Schweiz	2 436	2 436	–	–
Total Ausländer/innen	**2 854**	**1 755**	**321**	**778**
Rumänien	283	69	0	214
Deutschland	277	229	0	48
Italien	167	154	0	13
Kosovo	153	142	2	9
Serbien	149	119	2	28
Nordmazedonien	144	127	0	17
Algerien	134	6	88	40
Österreich	128	84	0	44
Portugal	112	100	0	12
Türkiye	111	99	3	9
Marokko	61	9	33	19
Eritrea	59	41	17	1
Georgien	59	0	32	27
Slowakei	58	33	0	25
Bosnien und Herzegowina	55	43	0	12
Syrien	54	29	10	15
Polen	53	30	0	23
Ukraine	49	2	25	22
Kroatien	44	37	0	7
Afghanistan	44	14	26	4
Tunesien	41	17	12	12
Ungarn	35	26	0	9
Brasilien	35	30	0	5
Sri Lanka	35	32	3	0
Irak	35	13	13	9
Spanien	34	29	0	5
Frankreich	28	8	0	20
Iran	24	11	9	4
Bulgarien	22	11	0	11
Somalia	22	12	10	0
Albanien	18	5	1	12
Tschechien	17	9	0	8
Montenegro	17	11	4	2
Russland	16	12	1	3
Niederlande	14	9	0	5
Dominikanische Republik	13	12	0	1
Liechtenstein	12	2	0	10
Unbekannt	12	2	1	9

Strafgesetzbuch: Beschuldigte Personen nach Nationalität und Aufenthaltsstatus

T 10

	Total	Aufenthaltsstatus		
		Ständige Wohnbevölkerung	Asylbevölkerung	Übrige Ausländer/innen
Griechenland	11	9	0	2
China	11	7	2	2
Belarus	10	3	1	6
Nigeria	10	7	2	1
Thailand	10	10	0	0
Vietnam	10	10	0	0
Übrige Nationalitäten	168	91	24	53

Quelle(n): BFS – Polizeiliche Kriminalstatistik (PKS) 2022

© BFS 2023

2.4.4.2 Betäubungsmittelgesetz (BetmG)

Betäubungsmittelgesetz: Beschuldigte Personen nach Nationalität und Aufenthaltsstatus

T 11

	Total	Aufenthaltsstatus		
		Ständige Wohnbevölkerung	Asylbevölkerung	Übrige Ausländer/innen
Total	**1 347**	**1 037**	**38**	**272**
Schweiz	676	676	–	–
Total Ausländer/innen	**671**	**361**	**38**	**272**
Deutschland	75	53	0	22
Italien	69	52	0	17
Österreich	66	21	0	45
Ungarn	27	12	0	15
Albanien	26	0	0	26
Eritrea	24	22	2	0
Serbien	20	16	0	4
Bosnien und Herzegowina	20	14	0	6
Spanien	19	11	0	8
Türkiye	19	14	1	4
Nigeria	19	1	1	17
Polen	18	9	0	9
Portugal	17	12	0	5
Nordmazedonien	17	16	0	1
Kosovo	17	17	0	0
Rumänien	16	2	0	14
Tschechien	16	4	0	12
Slowakei	14	6	0	8
Kroatien	13	9	0	4
Slowenien	10	7	0	3
Afghanistan	10	1	9	0
Übrige Nationalitäten	139	62	25	52

Quelle(n): BFS – Polizeiliche Kriminalstatistik (PKS) 2022

© BFS 2023

2.4.4.3 Ausländer- und Integrationsgesetz (AIG)

Ausländer- und Integrationsgesetz: Beschuldigte Personen nach Nationalität und Aufenthaltsstatus

T 12

	Total	Aufenthaltsstatus		
		Ständige Wohnbevölkerung	Asylbevölkerung	Übrige Ausländer/innen
Total	**1 101**	**259**	**22**	**820**
Schweiz	35	35	–	–
Total Ausländer/innen	**1 066**	**224**	**22**	**820**
Tunesien	187	2	1	184
Marokko	108	1	2	105
Algerien	54	0	5	49
Deutschland	48	37	0	11
Serbien	47	18	0	29
Indien	45	1	0	44
Nordmazedonien	44	19	0	25
Syrien	43	2	0	41
Pakistan	34	0	1	33
Albanien	31	1	0	30
Türkiye	31	12	0	19
Afghanistan	30	3	3	24
Kosovo	28	15	0	13
Rumänien	23	8	0	15
Libyen	20	0	1	19
Österreich	19	17	0	2
Ägypten	19	0	0	19
Italien	16	13	0	3
Irak	15	1	2	12
Bosnien und Herzegowina	14	7	0	7
Moldova	13	0	0	13
Georgien	13	1	0	12
Portugal	12	7	0	5
China	11	1	0	10
Spanien	10	8	0	2
Übrige Nationalitäten	151	50	7	94

Quelle(n): BFS – Polizeiliche Kriminalstatistik (PKS) 2022

© BFS 2023

2.4.5 Anzahl Straftaten innerhalb eines Kalenderjahres pro beschuldigte Person

Die Straftaten können sowohl zur gleichen Zeit am gleichen Ort geschehen oder über verschiedene Zeitpunkte in einem Jahr verteilt sein. Häufigere 2er- oder 3er-Straftatenkombinationen gemäss StGB sind der Einschleichdiebstahl (Hausfriedensbruch und Diebstahl) oder der Einbruchdiebstahl in Immobilien (Sachbeschädigung, Hausfriedensbruch und Diebstahl).

2.4.5.1 Strafgesetzbuch (StGB)

Strafgesetzbuch: Anzahl Straftaten innerhalb eines Kalenderjahres pro beschuldigte Person

T 13

	Anzahl Straftaten pro Person						Total
	1	2	3	4	5-10	>10	
Total Minderjährige	**341**	**164**	**66**	**37**	**56**	**12**	**676**
Schweizer/innen	209	90	28	16	22	8	373
Ausländer/innen	132	74	38	21	34	4	303
Wohnbevölkerung	101	66	31	16	27	3	244
Asylbevölkerung	20	5	5	4	7	1	42
übrige Ausländer/innen	11	3	2	1	0	0	17
Total Erwachsene	**2 362**	**1 053**	**423**	**253**	**406**	**114**	**4 611**
Schweizer/innen	1 038	517	184	108	179	37	2 063
Ausländer/innen	1 324	536	239	145	227	77	2 548
Wohnbevölkerung	764	359	138	84	132	34	1 511
Asylbevölkerung	135	47	26	19	41	11	279
übrige Ausländer/innen	425	130	75	42	54	32	758

Quelle(n): BFS – Polizeiliche Kriminalstatistik (PKS) 2022

© BFS 2023

2.4.5.2 Betäubungsmittelgesetz (BetmG)

Betäubungsmittelgesetz: Anzahl Straftaten innerhalb eines Kalenderjahres pro beschuldigte Person

T 14

	Anzahl Straftaten pro Person						Total
	1	2	3	4	5-10	>10	
Total Minderjährige	**37**	**143**	**21**	**19**	**8**	**2**	**230**
Schweizer/innen	22	100	11	15	5	1	154
Ausländer/innen	15	43	10	4	3	1	76
Wohnbevölkerung	13	40	5	4	2	1	65
Asylbevölkerung	2	1	0	0	1	0	4
übrige Ausländer/innen	0	2	5	0	0	0	7
Total Erwachsene	**210**	**551**	**234**	**50**	**66**	**6**	**1 117**
Schweizer/innen	93	263	86	33	42	5	522
Ausländer/innen	117	288	148	17	24	1	595
Wohnbevölkerung	75	138	52	11	19	1	296
Asylbevölkerung	7	19	5	1	2	0	34
übrige Ausländer/innen	35	131	91	5	3	0	265

Quelle(n): BFS – Polizeiliche Kriminalstatistik (PKS) 2022

© BFS 2023

Die häufigste 2er-Straftatenkombination im Bereich der Betäubungsmitteldelinquenz ist der Besitz resp. die Sicherstellung im Zusammenhang mit dem Konsum von illegalen Substanzen. In diesem Bereich der Delinquenz sind wiederholte Verzeigungen derselben Person wesentlich häufiger als in anderen Bereichen.

2.4.5.3 Ausländer- und Integrationsgesetz (AIG)

Ausländer- und Integrationsgesetz: Anzahl Straftaten innerhalb eines Kalenderjahres pro beschuldigte Person

T 15

	Anzahl Straftaten pro Person						Total
	1	2	3	4	5-10	>10	
Total Minderjährige	**6**	**2**	**0**	**0**	**0**	**0**	**8**
Schweizer/innen	0	0	0	0	0	0	0
Ausländer/innen	6	2	0	0	0	0	8
Wohnbevölkerung	0	0	0	0	0	0	0
Asylbevölkerung	0	0	0	0	0	0	0
übrige Ausländer/innen	6	2	0	0	0	0	8
Total Erwachsene	**899**	**154**	**25**	**10**	**3**	**2**	**1 093**
Schweizer/innen	29	4	1	1	0	0	35
Ausländer/innen	870	150	24	9	3	2	1 058
Wohnbevölkerung	185	29	5	3	0	2	224
Asylbevölkerung	14	6	2	0	0	0	22
übrige Ausländer/innen	671	115	17	6	3	0	812

Quelle(n): BFS – Polizeiliche Kriminalstatistik (PKS) 2022

© BFS 2023

Im Bereich des Ausländer- und Integrationsgesetzes sind mehrere Widerhandlungen einer Person relativ häufig. Eine illegale Einreise hat z.B. auch einen illegalen Aufenthalt zur Konsequenz.

2.4.6 Registrierte beschuldigte Personen pro Straftat gegen das Strafgesetzbuch (StGB)

Anzahl beschuldigte Personen pro Straftat gegen das Strafgesetzbuch

T 16

	Anzahl beschuldigte Personen					
	1	2	3	4	5-10	>10
Anzahl Straftaten	8 709	1 501	322	91	126	2

Quelle(n): BFS – Polizeiliche Kriminalstatistik (PKS) 2022

© BFS 2023

Verzeigungen im Bereich des Betäubungsmittelgesetzes aber auch im Bereich des Ausländer- und Integrationsgesetzes werden oftmals pro Person bearbeitet, insofern kann statistisch nicht mehr sichtbar gemacht werden, ob Straftaten alleine oder vereint begangen wurden. Auf eine entsprechende Auswertung im Betäubungsmittelbereich und im Bereich des Ausländer- und Integrationsgesetzes wird daher verzichtet.

3 Detailbereiche

3.1 Gewaltstraftaten

Unter Gewaltstraftaten werden die Straftatbestände des StGB zusammengefasst, welche die vorsätzliche Anwendung oder Androhung von Gewalt gegen Personen beinhalten. Gewaltanwendung gegen Sachen wird ausgeschlossen (siehe Sachbeschädigung).

3.1.1 Gewaltstraftaten: Verteilung nach Form

Gewaltstraftaten: Verteilung nach Form **G 14**

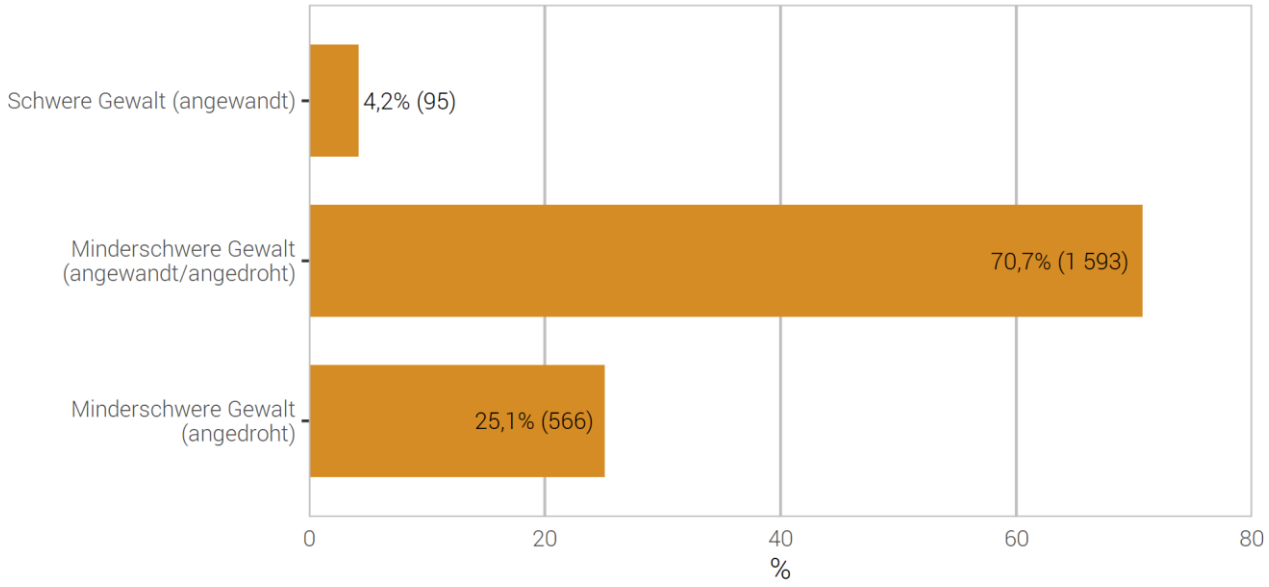

Quelle(n): BFS – Polizeiliche Kriminalstatistik (PKS) 2022

© BFS 2023

3.1.2 Gewaltstraftaten: Aufklärung und Vorjahresvergleich

Gewaltstraftaten: Aufklärung und Vorjahresvergleich

T 17

	2021		2022		Differenz Vorjahr
	Straftaten	Aufklärung	Straftaten	Aufklärung	
Total Gewalt	**2 080**	**85%**	**2 254**	**86%**	**8%**
Total schwere Gewalt (angewandt)	**110**	**85%**	**95**	**91%**	**-14%**
Vollendete Tötungsdelikte (Art. 111–113/116)	5	100%	4	100%	-20%
mit Schusswaffe	0	–	0	–	0%
mit Schneid-/Stichwaffe	1	100%	2	100%	100%
mit Schlag-/Hiebwaffe	0	–	0	–	0%
mit Körpergewalt	3	100%	1	100%	-67%
anderes Tatmittel	1	100%	1	100%	0%
ohne Angabe/unbekannt	0	–	0	–	0%
Versuchte Tötungsdelikte (Art. 111–113/116)	9	100%	9	100%	0%
mit Schusswaffe	0	–	0	–	0%
mit Schneid-/Stichwaffe	6	100%	6	100%	0%
mit Schlag-/Hiebwaffe	1	100%	2	100%	100%
mit Körpergewalt	1	100%	1	100%	0%
anderes Tatmittel	1	100%	0	–	-100%
ohne Angabe/unbekannt	0	–	0	–	0%
Schwere Körperverletzung (Art. 122)	55	84%	41	90%	-25%
mit Schusswaffe	3	100%	0	–	-100%
mit Schneid-/Stichwaffe	9	100%	6	100%	-33%
mit Schlag-/Hiebwaffe	8	100%	1	100%	-88%
mit Körpergewalt	27	78%	25	88%	-7%
anderes Tatmittel	7	71%	8	100%	14%
ohne Angabe/unbekannt	1	0%	1	0%	0%
Verstümmelung weiblicher Genitalien (Art. 124)	0	–	0	–	0%
Geiselnahme (Art. 185)	0	–	0	–	0%
Vergewaltigung (Art. 190)	41	81%	41	88%	0%
Raub (Art. 140 Ziff. 4)	0	–	0	–	0%
Total minderschwere Gewalt (angewandt evtl. angedroht)	**1 375**	**89%**	**1 593**	**89%**	**16%**
Einfache Körperverletzung (Art. 123)	225	86%	292	84%	30%
Tätlichkeiten (Art. 126)	576	94%	708	95%	23%
Beteiligung Raufhandel (Art. 133)[1]	48	92%	73	100%	52%
Anzahl Fälle	*9*	–	*16*	–	*78%*
Beteiligung Angriff (Art. 134)[1]	38	58%	50	52%	32%
Anzahl Fälle	*13*	–	*20*	–	*54%*
Raub (Art. 140 Ziff. 1–3)	79	46%	113	58%	43%
Nötigung (Art. 181)	103	88%	135	92%	31%
Zwangsheirat (Art. 181a)	1	100%	0	–	-100%
Freiheitsberaubung/Entführung (Art. 183)	21	100%	24	83%	14%
Freiheitsb./Entführung schwerer Fall (Art. 184)	0	–	0	–	0%
Sexuelle Nötigung (Art. 189)	23	87%	28	93%	22%
Gewalt und Drohung gegen Behörden und Beamte (Art. 285)	250	98%	164	98%	-34%
Erpressung (Art. 156 Ziff. 3)	11	27%	6	33%	-45%
Total minderschwere Gewalt (angedroht)	**595**	**77%**	**566**	**78%**	**-5%**
Drohung (Art. 180)	494	90%	457	94%	-7%
Erpressung (Art. 156 Ziff. 1,2,4)	101	13%	109	9%	8%

[1]Bei Raufhandel und Angriff wird explizit die Beteiligung sanktioniert. Deshalb entspricht hier die Zahl der Beteiligten (also Beschuldigten) der Zahl der Straftaten. Die Anzahl Fälle entspricht der Anzahl Vorfälle, bei denen ein Raufhandel oder ein Angriff stattgefunden hat.

Quelle(n): BFS – Polizeiliche Kriminalstatistik (PKS) 2022

© BFS 2023

3.1.3 Gewaltstraftaten nach Örtlichkeit

3.1.3.1 Gewaltstraftaten nach Örtlichkeit: Öffentlich–Privat

Unter privatem Raum werden ausschliesslich die «eigenen vier Wände», das heisst die für andere nicht zugänglichen Privaträume von Personen verstanden.

Ein Raum gilt als öffentlich, wenn er grundsätzlich für verschiedenste Personen zugänglich ist (beispielsweise auch das Treppenhaus oder die gemeinsame Waschküche eines Mehrfamilienhauses).

Gewaltstraftaten nach Örtlichkeit: Öffentlich–Privat **G 15**

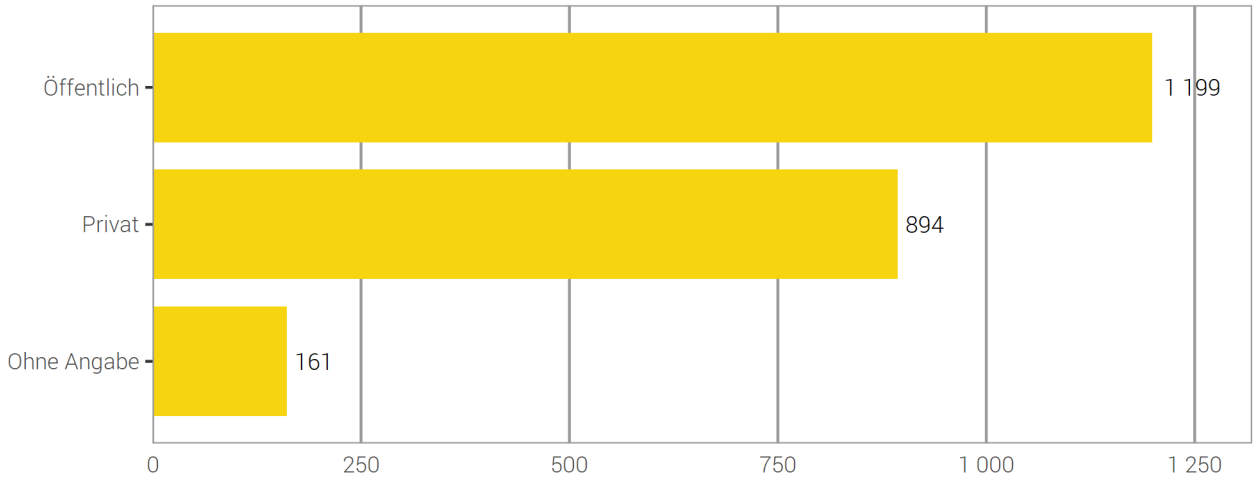

Quelle(n): BFS – Polizeiliche Kriminalstatistik (PKS) 2022

© BFS 2023

3.1.3.2 Gewaltstraftaten nach Örtlichkeit: detaillierte Kategorien

Gewaltstraftaten nach Örtlichkeit: detaillierte Kategorien **G 16**

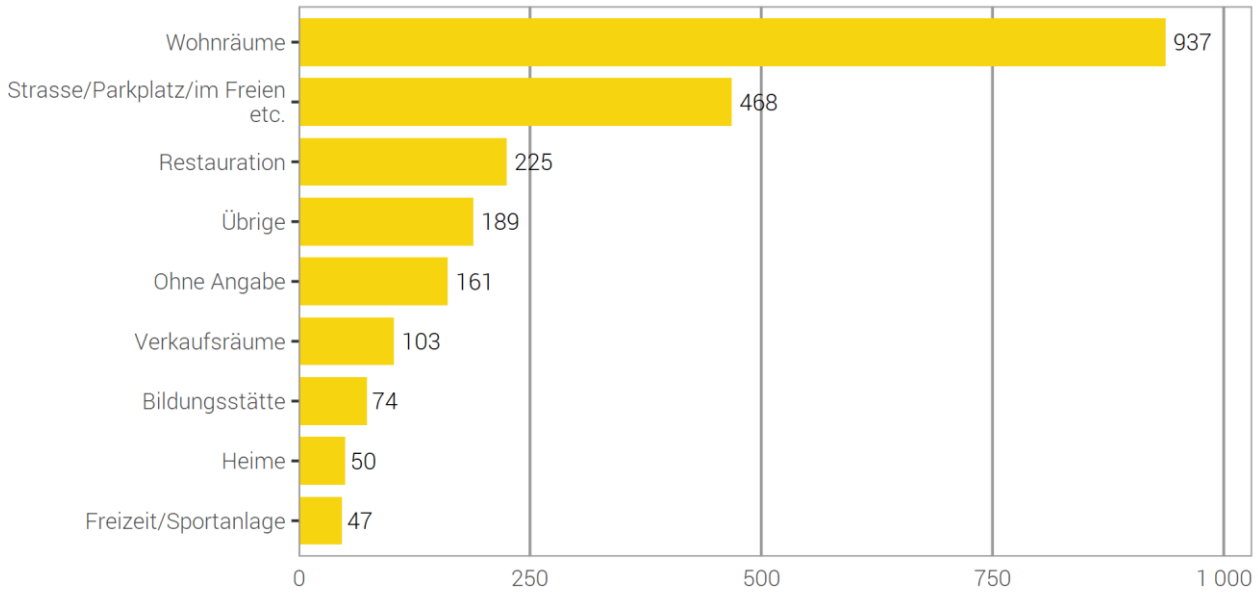

Quelle(n): BFS – Polizeiliche Kriminalstatistik (PKS) 2022

© BFS 2023

3.1.4 Gewaltstraftaten: Tatmittel

3.1.4.1 Tötungsdelikte

Vollendete Tötungsdelikte (Art. 111–113/116): Tatmittel **G 17**

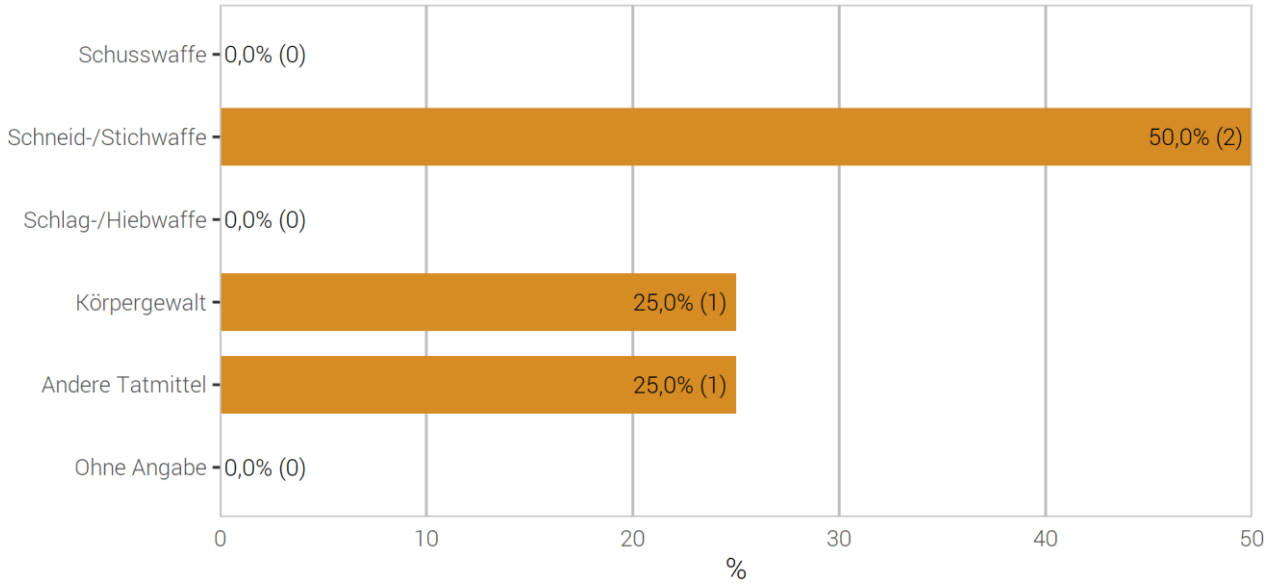

Quelle(n): BFS – Polizeiliche Kriminalstatistik (PKS) 2022 © BFS 2023

Versuchte Tötungsdelikte (Art. 111–113/116): Tatmittel **G 18**

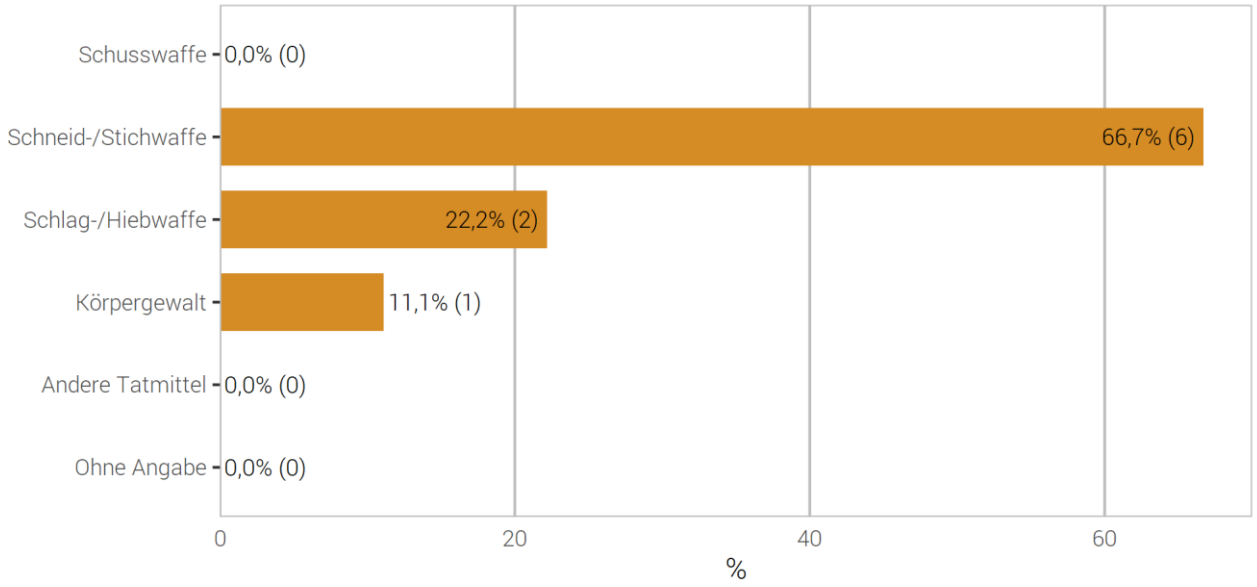

Quelle(n): BFS – Polizeiliche Kriminalstatistik (PKS) 2022 © BFS 2023

3.1.4.2 Schwere Körperverletzung

Schwere Körperverletzung (Art. 122): Tatmittel **G 19**

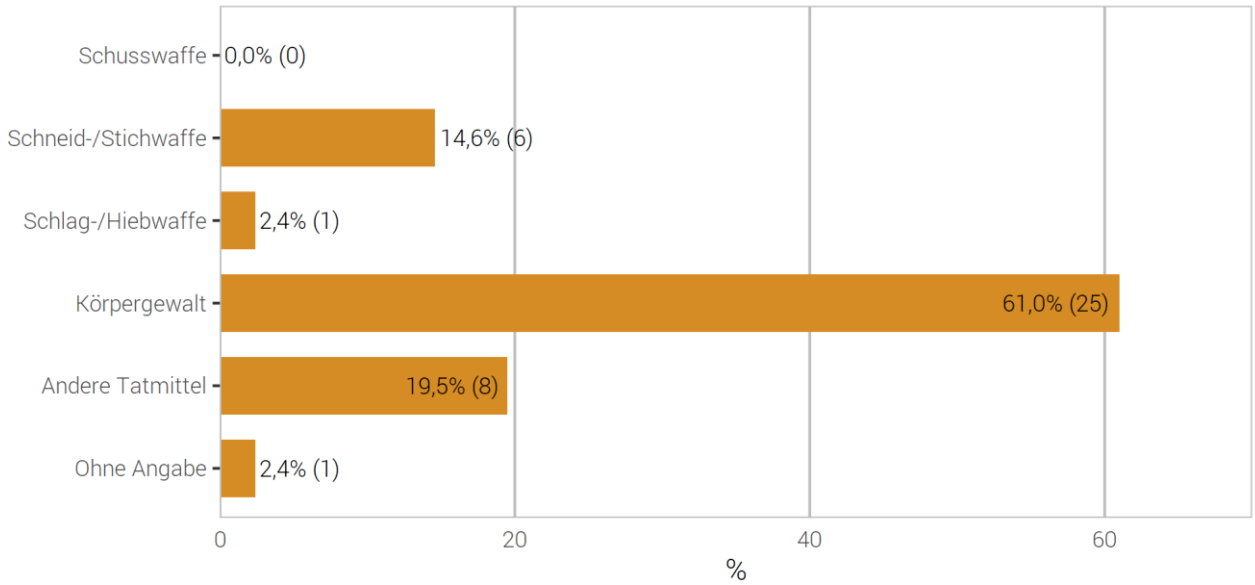

Quelle(n): BFS – Polizeiliche Kriminalstatistik (PKS) 2022

© BFS 2023

3.1.5 Beschuldigte Personen von Gewaltstraftaten: Alter, Geschlecht und Staatszugehörigkeit

Beschuldigte Personen von Gewaltstraftaten: Alter, Geschlecht und Staatszugehörigkeit

T 18

	Total	Alter/Geschlecht				Ausländer/innen/ Status	
		<18	18-24	>24	M	Total	Wohnb.
Total Gewalt	**1 385**	**165**	**209**	**1 011**	**1 127**	**723**	**575**
Total schwere Gewalt (angewandt)	**91**	**5**	**18**	**68**	**85**	**55**	**48**
Vollendete Tötungsdelikte (Art. 111–113/116)	4	0	1	3	4	3	2
mit Schusswaffe	0	0	0	0	0	0	0
mit Schneid-/Stichwaffe	2	0	1	1	2	1	0
mit Schlag-/Hiebwaffe	0	0	0	0	0	0	0
mit Körpergewalt	1	0	0	1	1	1	1
anderes Tatmittel	1	0	0	1	1	1	1
ohne Angabe/unbekannt	0	0	0	0	0	0	0
Versuchte Tötungsdelikte (Art. 111–113/116)	9	0	2	7	7	6	4
mit Schusswaffe	0	0	0	0	0	0	0
mit Schneid-/Stichwaffe	7	0	2	5	6	4	3
mit Schlag-/Hiebwaffe	1	0	0	1	1	1	0
mit Körpergewalt	1	0	0	1	0	1	1
anderes Tatmittel	0	0	0	0	0	0	0
ohne Angabe/unbekannt	0	0	0	0	0	0	0
Schwere Körperverletzung (Art. 122)	46	2	9	35	42	29	26
mit Schusswaffe	0	0	0	0	0	0	0
mit Schneid-/Stichwaffe	6	0	1	5	5	4	3
mit Schlag-/Hiebwaffe	1	0	0	1	1	0	0
mit Körpergewalt	30	1	7	22	29	21	19
anderes Tatmittel	9	1	1	7	7	4	4
ohne Angabe/unbekannt	0	0	0	0	0	0	0
Verstümmelung weiblicher Genitalien (Art. 124)	0	0	0	0	0	0	0
Geiselnahme (Art. 185)	0	0	0	0	0	0	0
Vergewaltigung (Art. 190)	35	3	7	25	35	20	18
Raub (Art. 140 Ziff. 4)	0	0	0	0	0	0	0
Total minderschwere Gewalt (angewandt evtl. angedroht)	**1 145**	**152**	**183**	**810**	**918**	**583**	**474**
Einfache Körperverletzung (Art. 123)	261	36	46	179	238	131	108
Tätlichkeiten (Art. 126)	613	65	74	474	447	315	265
Beteiligung Raufhandel (Art. 133)	62	12	16	34	59	34	26
Beteiligung Angriff (Art. 134)	24	6	7	11	23	11	10
Raub (Art. 140 Ziff. 1–3)	75	35	21	19	69	39	31
Nötigung (Art. 181)	133	18	10	105	106	66	45
Zwangsheirat (Art. 181a)	0	0	0	0	0	0	0
Freiheitsberaubung/Entführung (Art. 183)	26	0	6	20	17	9	9
Freiheitsb./Entführung schwerer Fall (Art. 184)	0	0	0	0	0	0	0
Sexuelle Nötigung (Art. 189)	24	3	7	14	24	15	14
Gewalt und Drohung gegen Behörden und Beamte (Art. 285)	90	5	18	67	73	44	25
Erpressung (Art. 156 Ziff. 3)	2	0	1	1	2	1	1
Total minderschwere Gewalt (angedroht)	**391**	**28**	**42**	**321**	**337**	**237**	**183**
Drohung (Art. 180)	368	27	36	305	321	220	183
Erpressung (Art. 156 Ziff. 1,2,4)	23	1	6	16	16	17	0

Quelle(n): BFS – Polizeiliche Kriminalstatistik (PKS) 2022

© BFS 2023

3.1.6 Geschädigte Personen von Gewaltstraftaten: Alter und Geschlecht

Geschädigte Personen von Gewaltstraftaten: Alter und Geschlecht

T 19

	Total	Alter			Geschlecht		
		<18	18-24	>24	M	W	Jur. P.
Total Gewalt	**1 765**	**247**	**273**	**1 217**	**1 040**	**697**	**28**
Total schwere Gewalt (angewandt)	**92**	**13**	**18**	**61**	**40**	**52**	**0**
Vollendete Tötungsdelikte (Art. 111–113/116)	4	0	0	4	2	2	0
mit Schusswaffe	0	0	0	0	0	0	0
mit Schneid-/Stichwaffe	2	0	0	2	2	0	0
mit Schlag-/Hiebwaffe	0	0	0	0	0	0	0
mit Körpergewalt	1	0	0	1	0	1	0
anderes Tatmittel	1	0	0	1	0	1	0
ohne Angabe/unbekannt	0	0	0	0	0	0	0
Versuchte Tötungsdelikte (Art. 111–113/116)	9	0	1	8	8	1	0
mit Schusswaffe	0	0	0	0	0	0	0
mit Schneid-/Stichwaffe	6	0	1	5	5	1	0
mit Schlag-/Hiebwaffe	2	0	0	2	2	0	0
mit Körpergewalt	1	0	0	1	1	0	0
anderes Tatmittel	0	0	0	0	0	0	0
ohne Angabe/unbekannt	0	0	0	0	0	0	0
Schwere Körperverletzung (Art. 122)	40	4	5	31	30	10	0
mit Schusswaffe	0	0	0	0	0	0	0
mit Schneid-/Stichwaffe	6	0	0	6	5	1	0
mit Schlag-/Hiebwaffe	1	0	0	1	1	0	0
mit Körpergewalt	24	1	5	18	17	7	0
anderes Tatmittel	8	3	0	5	6	2	0
ohne Angabe/unbekannt	1	0	0	1	1	0	0
Verstümmelung weiblicher Genitalien (Art. 124)	0	0	0	0	0	0	0
Geiselnahme (Art. 185)	0	0	0	0	0	0	0
Vergewaltigung (Art. 190)	40	9	12	19	0	40	0
Raub (Art. 140 Ziff. 4)	0	0	0	0	0	0	0
Total minderschwere Gewalt (angewandt evtl. angedroht)	**1 362**	**211**	**200**	**932**	**799**	**544**	**19**
Einfache Körperverletzung (Art. 123)	291	38	58	195	197	94	0
Tätlichkeiten (Art. 126)	661	95	88	478	343	318	0
Raufhandel (Art. 133)	33	2	9	22	29	4	0
Angriff (Art. 134)	33	15	4	14	30	3	0
Raub (Art. 140 Ziff. 1–3)	117	36	26	43	81	24	12
Nötigung (Art. 181)	125	17	14	90	53	68	4
Zwangsheirat (Art. 181a)	0	0	0	0	0	0	0
Freiheitsberaubung/Entführung (Art. 183)	24	8	5	11	7	17	0
Freiheitsb./Entführung schwerer Fall (Art. 184)	0	0	0	0	0	0	0
Sexuelle Nötigung (Art. 189)	25	11	4	10	0	25	0
Gewalt und Drohung gegen Behörden und Beamte (Art. 285)	143	0	11	129	108	32	3
Erpressung (Art. 156 Ziff. 3)	8	2	1	5	6	2	0
Total minderschwere Gewalt (angedroht)	**552**	**49**	**90**	**403**	**305**	**237**	**10**
Drohung (Art. 180)	445	39	63	337	212	227	6
Erpressung (Art. 156 Ziff. 1,2,4)	108	10	27	67	93	11	4

Quelle(n): BFS – Polizeiliche Kriminalstatistik (PKS) 2022

© BFS 2023

3.2 Häusliche Gewalt

Die polizeiliche Kriminalstatistik (PKS) definiert seit 2009 häusliche Gewalt anhand der Beziehung zwischen geschädigter und beschuldigter Person zum Zeitpunkt der Tat. Die kantonalen Polizeibehörden erfassen für eine Auswahl von Straftatbeständen die Beziehung zwischen den Personen. Handelt es sich bei der beschuldigten Person um eine(n) aktuelle(n) oder ehemalige(n) Partner(in) oder ein anderes Familienmitglied der geschädigten Personen, werden die polizeilich registrierten Straftaten dem häuslichen Bereich zugerechnet.

3.2.1 Häusliche Gewalt: Verteilung nach Straftatbestand

Häusliche Gewalt: Verteilung nach Straftatbestand **G 20**

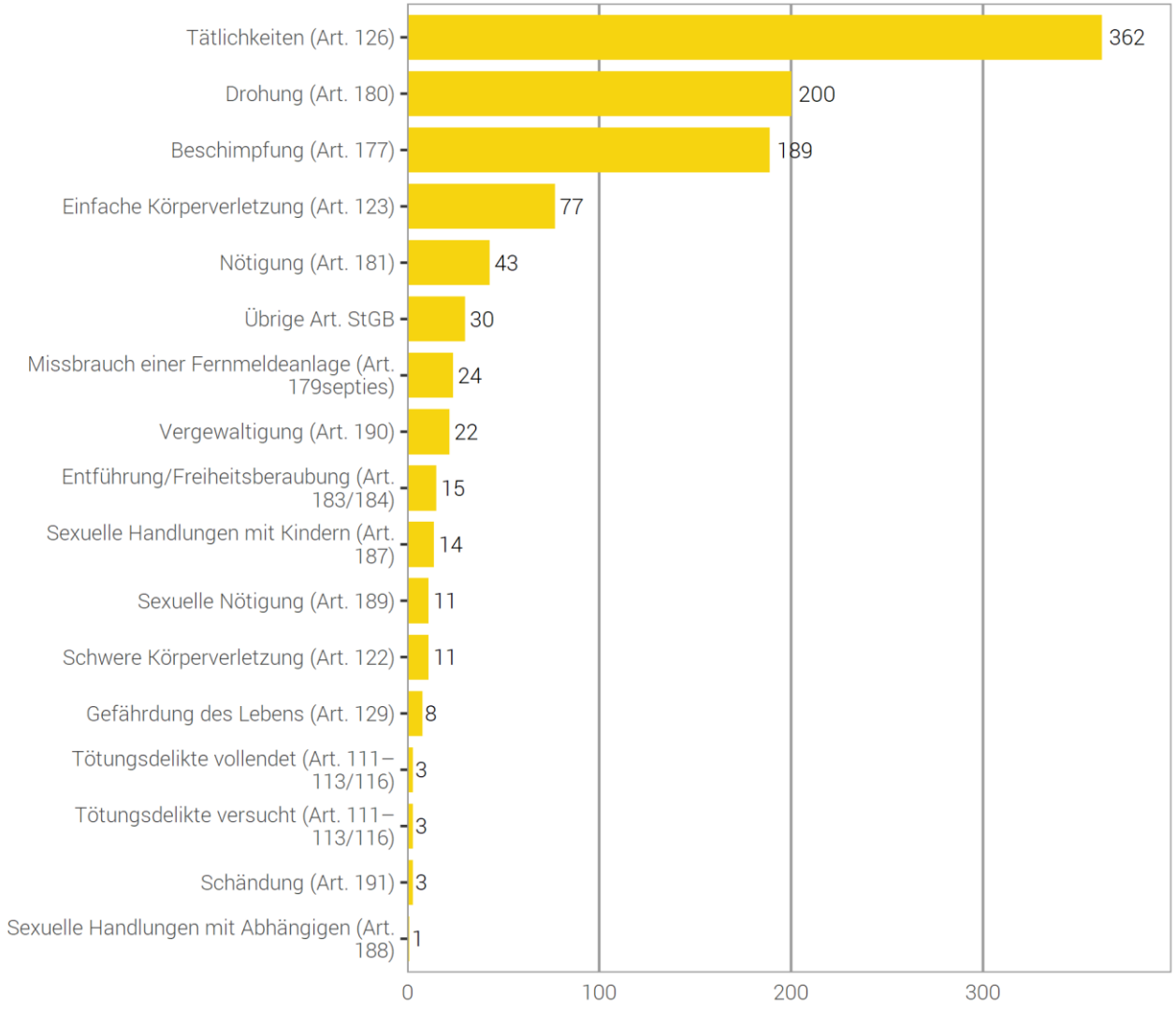

Quelle(n): BFS – Polizeiliche Kriminalstatistik (PKS) 2022

© BFS 2023

3.2.2 Häusliche Gewalt: Vorjahresvergleich

Häusliche Gewalt: Vorjahresvergleich

T 20

	2021	2022	Differenz Vorjahr
	Straftaten	Straftaten	
Polizeiliche Intervention im häuslichen Bereich	***1 275**	***1 655**	***30%**
Total ausgewählte Straftaten häusliche Gewalt	**815**	**1 016**	**25%**
Tötungsdelikte vollendet (Art. 111–113/116)	3	3	0%
Tötungsdelikte versucht (Art. 111–113/116)	3	3	0%
Schwere Körperverletzung (Art. 122)	11	11	0%
Einfache Körperverletzung (Art. 123)	51	77	51%
Tätlichkeiten (Art. 126)	272	362	33%
Gefährdung Leben (Art. 129)	7	8	14%
Beschimpfung (Art. 177)	142	189	33%
Missbrauch einer Fernmeldeanlage (Art. 179^{septies})	31	24	-23%
Drohung (Art. 180)	180	200	11%
Nötigung (Art. 181)	34	43	26%
Entführung/Freiheitsberaubung (Art. 183/184)	13	15	15%
Sexuelle Handlungen mit Kindern (Art. 187)	11	14	27%
Sexuelle Handlungen mit Abhängigen (Art. 188)	1	1	0%
Sexuelle Nötigung (Art. 189)	5	11	120%
Vergewaltigung (Art. 190)	19	22	16%
Schändung (Art. 191)	1	3	200%
Übrige ausgewählte Artikel des StGB[2]	31	30	-3%

[2]Übrige Artikel des StGB: Verleitung und Beihilfe zum Selbstmord (Art. 115 StGB), strafbarer Schwangerschaftsabbruch ohne Einwilligung der Schwangeren (Art. 118.2 StGB), Verstümmelung weiblicher Genitalien (Art. 124 StGB), Aussetzung (Art. 127 StGB), Verabreichen gesundheitsgefährdender Stoffe an Kinder (Art. 136 StGB), üble Nachrede (Art. 173 StGB), Verleumdung (Art. 174 StGB), Zwangsheirat/erzwungene eingetragene Partnerschaft (Art. 181a StGB), Geiselnahme (Art. 185 StGB), Ausnützung der Notlage (Art. 193 StGB), sexuelle Belästigung (Art. 198 StGB), strafbare Vorbereitungshandlungen zu vorsätzlicher Tötung, Mord, Körperverletzung, Verstümmelung weiblicher Genitalien, Entführung oder Geiselnahme (Art. 260bis StGB).

*Die Fallzahlen für das Jahr 2022 beinhalten die polizeilichen Interventionen der Stadtpolizei St.Gallen. In den vergangenen Jahren wurden lediglich die polizeilichen Interventionen der Kantonspolizei St.Gallen ausgewiesen. Dadurch relativiert sich der Anstieg von 30 %. Effektiv war im Jahr 2022 ein Anstieg von 14 % zu verzeichnen.

Quelle(n): BFS – Polizeiliche Kriminalstatistik (PKS) 2022

© BFS 2023

Ein weiterer häufig auftretender Straftatbestand im Rahmen der häuslichen Gewalt ist der Hausfriedensbruch. Aufgrund der sehr grossen Menge an Hausfriedensbrüchen (v.a. im Zusammenhang mit Diebstahl) wird aus Gründen des Aufwandes auf die obligatorische Angabe der Beziehung zwischen der beschuldigten und geschädigten Person verzichtet.

3.2.3 Häusliche Gewalt: Arten der Beziehung zwischen geschädigter und beschuldigter Person

In dieser Grafik wird jede geschädigte Person pro Beziehungsart einmal ausgewiesen. Eine Person kann somit wiederholt enthalten sein. Beispiel: Jemand wird Opfer eines Angriffs durch den Partner und die beiden Kinder. Diese geschädigte Person wird einmal mit Beziehungsart „Paarbeziehung“ und einmal mit Beziehungsart „Eltern/Kind“ gezählt.

Häusliche Gewalt: Arten der Beziehung zwischen geschädigter und beschuldigter Person **G 21**

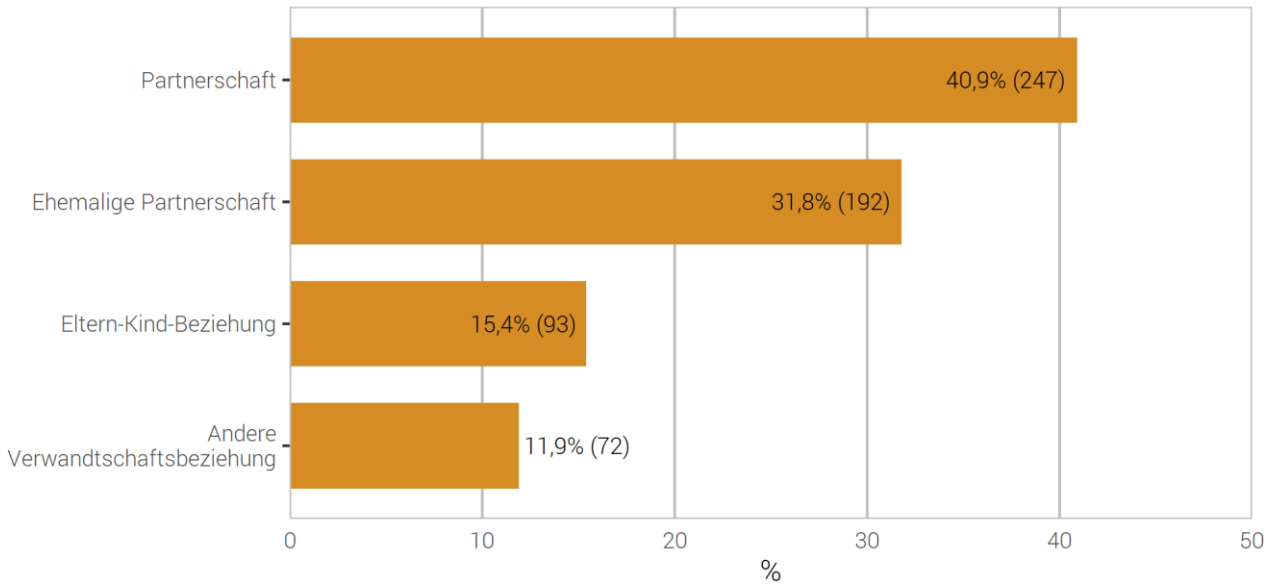

Quelle(n): BFS – Polizeiliche Kriminalstatistik (PKS) 2022

© BFS 2023

3.3 Straftaten gegen die sexuelle Integrität

3.3.1 Straftaten gegen die sexuelle Integrität: Verteilung nach Straftaten

Straftaten gegen die sexuelle Integrität: Verteilung nach Straftaten **G 22**

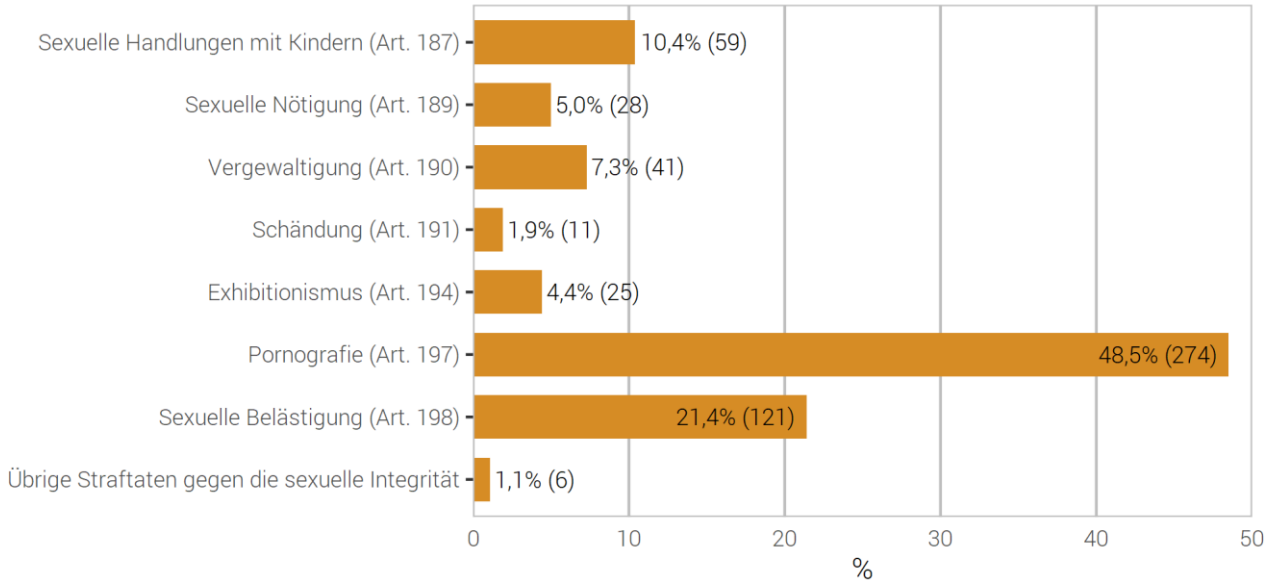

Quelle(n): BFS – Polizeiliche Kriminalstatistik (PKS) 2022 © BFS 2023

3.3.2 Straftaten gegen die sexuelle Integrität: Aufklärung und Vorjahresvergleich

Straftaten gegen die sexuelle Integrität: Aufklärung und Vorjahresvergleich

T 21

	2021		2022		Differenz Vorjahr
	Straftaten	Aufklärung	Straftaten	Aufklärung	
Total Straftaten gegen die sexuelle Integrität	**442**	**91%**	**565**	**90%**	**28%**
Sexuelle Handlungen mit Kindern (Art. 187)	44	91%	59	93%	34%
Sexuelle Nötigung (Art. 189)	23	87%	28	93%	22%
Vergewaltigung (Art. 190)	41	81%	41	88%	0%
Schändung (Art. 191)	11	100%	11	73%	0%
Exhibitionismus (Art. 194)	14	93%	25	80%	79%
Pornografie (Art. 197)	229	97%	274	92%	20%
Sexuelle Belästigung (Art. 198)	74	76%	121	87%	64%
Übrige Straftaten gegen die sexuelle Integrität	6	100%	6	100%	0%

Quelle(n): BFS – Polizeiliche Kriminalstatistik (PKS) 2022 © BFS 2023

3.3.3 Straftaten gegen die sexuelle Integrität nach Örtlichkeit

Straftaten gegen die sexuelle Integrität nach Örtlichkeit **G 23**

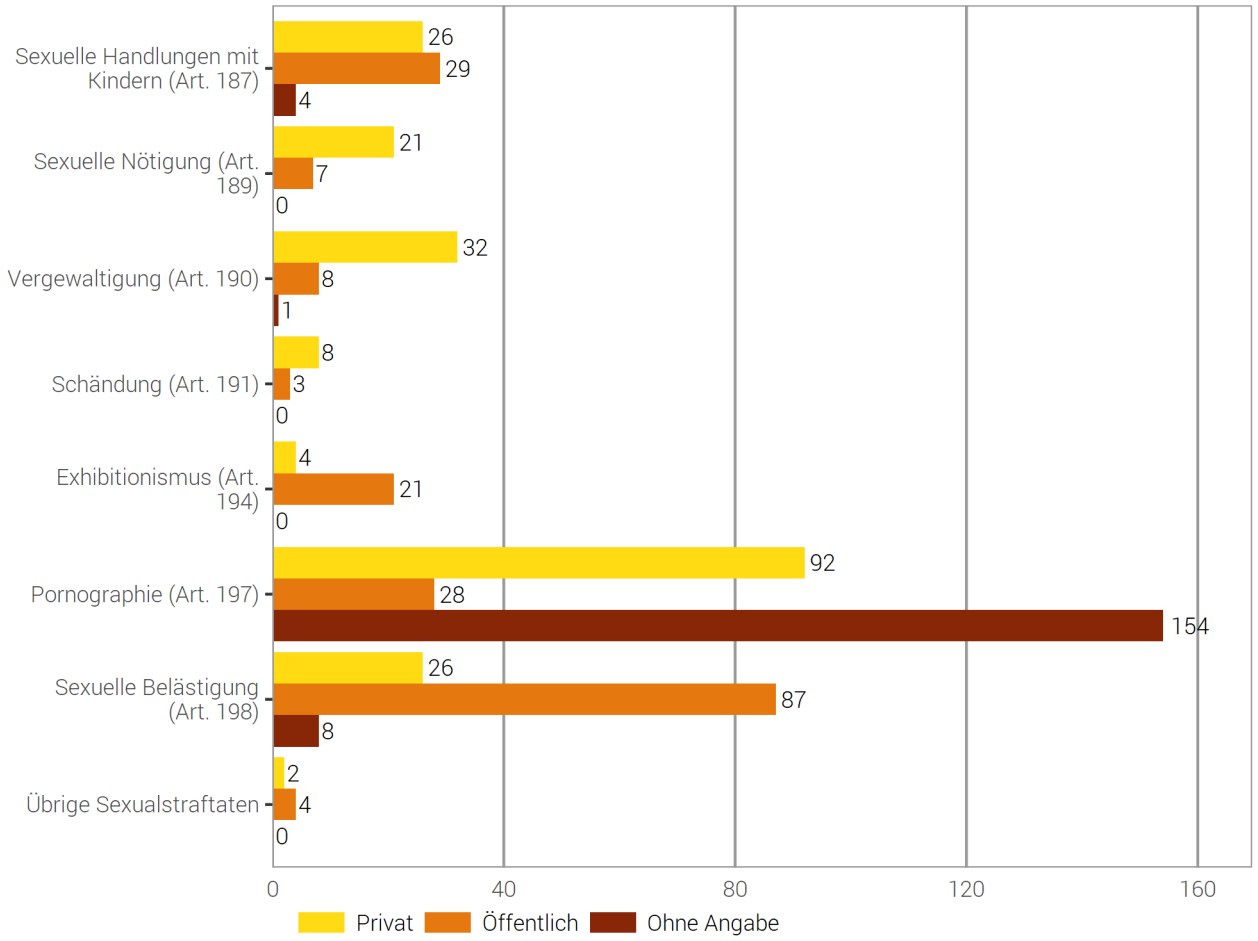

Quelle(n): BFS – Polizeiliche Kriminalstatistik (PKS) 2022

© BFS 2023

Unter privatem Raum werden ausschliesslich die «eigenen vier Wände», das heisst die für andere nicht zugänglichen Privaträume von Personen verstanden.

Ein Raum gilt als öffentlich, wenn er grundsätzlich für verschiedenste Personen zugänglich ist (beispielsweise auch das Treppenhaus oder die gemeinsame Waschküche eines Mehrfamilienhauses).

3.4 Straftaten gegen das Vermögen

3.4.1 Straftaten gegen das Vermögen: Verteilung nach Straftaten

Straftaten gegen das Vermögen: Verteilung nach Straftaten **G 24**

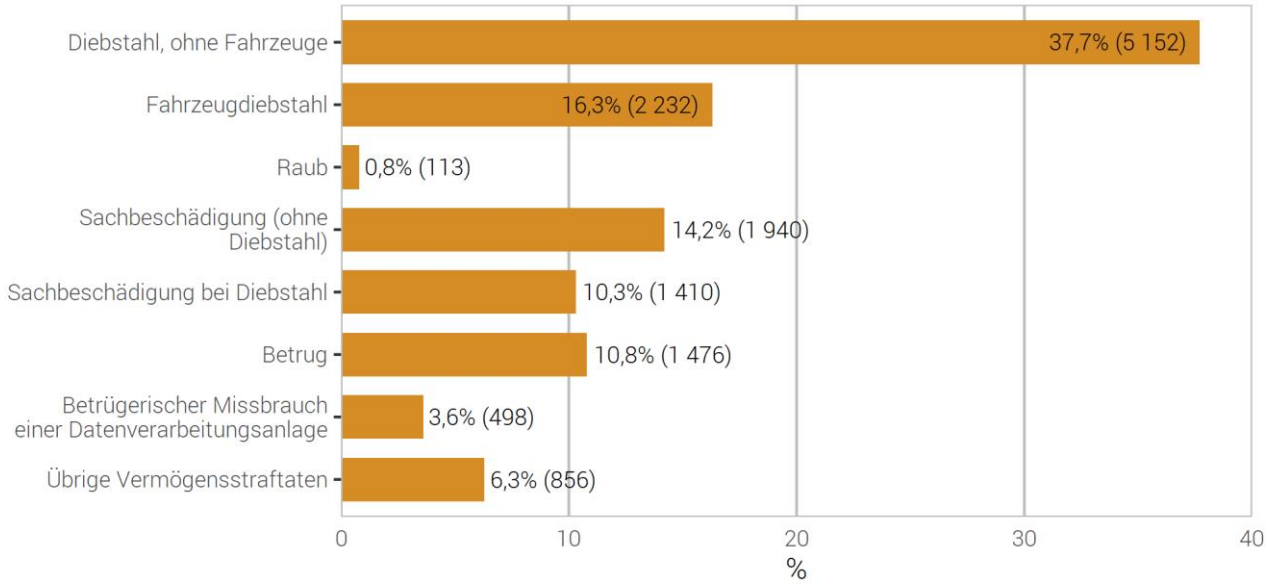

Quelle(n): BFS – Polizeiliche Kriminalstatistik (PKS) 2022

© BFS 2023

3.4.2 Straftaten gegen das Vermögen: Aufklärung und Vorjahresvergleich

Straftaten gegen das Vermögen: Aufklärung und Vorjahresvergleich

T 22

	2021		2022		Differenz Vorjahr
	Straftaten	Aufklärung	Straftaten	Aufklärung	
Total gegen das Vermögen	**11 685**	**38%**	**13 677**	**37%**	**17%**
Unrechtmässige Aneignung (Art. 137)	66	41%	72	39%	9%
Veruntreuung (Art. 138)	131	95%	67	96%	-49%
Diebstahl, ohne Fahrzeuge (Art. 139)	4 285	43%	5 152	44%	20%
Fahrzeugdiebstahl (Art. 139)	1 733	7%	2 232	7%	29%
Raub (Art. 140)	79	46%	113	58%	43%
Sachentziehung (Art. 141)	45	93%	36	97%	-20%
Unbefugte Datenbeschaffung (Art. 143)	28	14%	61	7%	118%
Unbefugtes Eindringen in ein Datenverarbeitungssystem (Art. 143bis)	42	12%	63	14%	50%
Sachbeschädigung ohne Diebstahl (Art. 144)	1 922	24%	1 940	27%	1%
Sachbeschädigung bei Diebstahl (Art. 144)	1 093	25%	1 410	32%	29%
Betrug (Art. 146)	1 254	62%	1 476	59%	18%
Betrügerischer Missbrauch einer Datenverarbeitungsanlage (Art. 147)	430	53%	498	43%	16%
Zechprellerei (Art. 149)	22	96%	19	95%	-14%
Erschleichen einer Leistung (Art. 150)	86	93%	73	95%	-15%
Erpressung (Art. 156)	112	14%	115	10%	3%
Ungetreue Geschäftsbesorgung (Art. 158)	8	100%	12	92%	50%
Missbrauch von Lohnabzügen (Art. 159)	1	100%	1	100%	0%
Hehlerei (Art. 160)	69	94%	51	92%	-26%
Betrügerischer Konkurs oder Pfändungsbetrug (Art. 163)	51	100%	49	100%	-4%
Verfügung über mit Beschlag belegte Vermögenswerte (Art.169)	87	100%	86	99%	-1%
Übrige Vermögensstraftaten	141	86%	151	84%	7%

Quelle(n): BFS – Polizeiliche Kriminalstatistik (PKS) 2022

© BFS 2023

3.5 Raub

3.5.1 Tatmittel bei Raub

Tatmittel bei Raub **G 25**

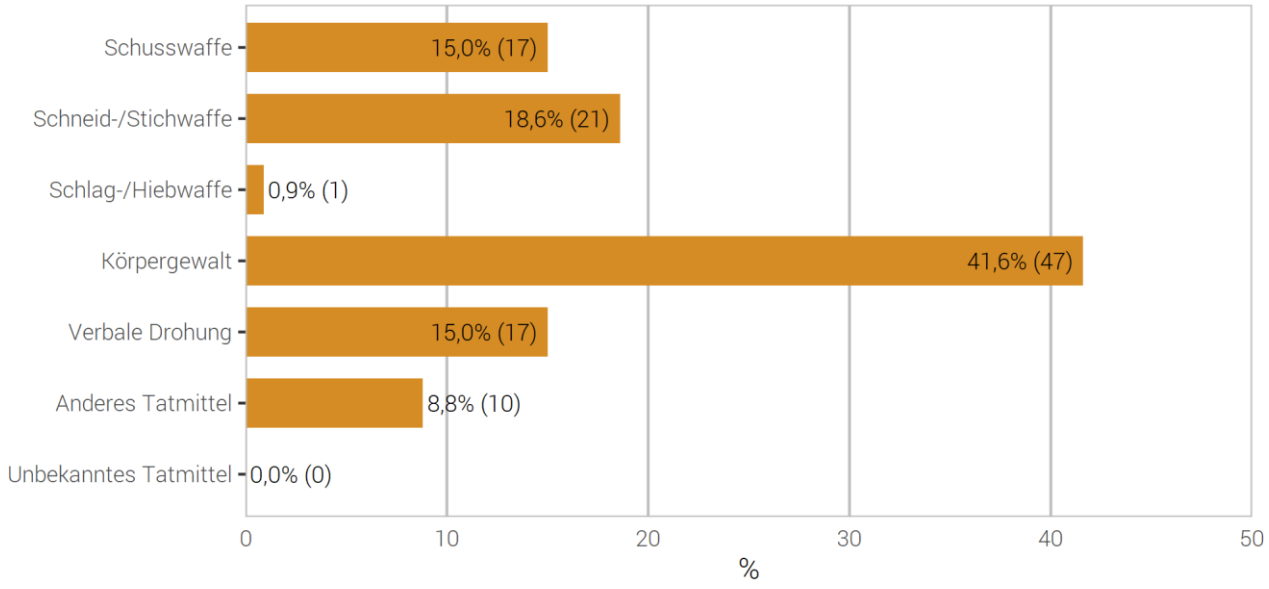

Quelle(n): BFS – Polizeiliche Kriminalstatistik (PKS) 2022 © BFS 2023

3.5.2 Raub nach Tatmittel: Aufklärung und Vorjahresvergleich

Raub nach Tatmittel: Aufklärung und Vorjahresvergleich

T 23

	2021		2022		Differenz Vorjahr
	Straftaten	Aufklärung	Straftaten	Aufklärung	
Total Raub (Art. 140)	**79**	**46%**	**113**	**58%**	**43%**
Schusswaffe	4	25%	17	41%	325%
Schneid-/Stichwaffe	19	53%	21	62%	11%
Schlag-/Hiebwaffe	2	50%	1	0%	-50%
Körpergewalt	42	45%	47	53%	12%
Verbale Drohung	11	46%	17	82%	55%
Anderes Tatmittel	1	0%	10	60%	900%
Unbekanntes Tatmittel	0	–	0	–	0%

Quelle(n): BFS – Polizeiliche Kriminalstatistik (PKS) 2022 © BFS 2023

3.6 Diebstahl

3.6.1 Verteilung nach Diebstahlsformen

Diebstahlsformen (ohne Fahrzeugdiebstahl) **G 26**

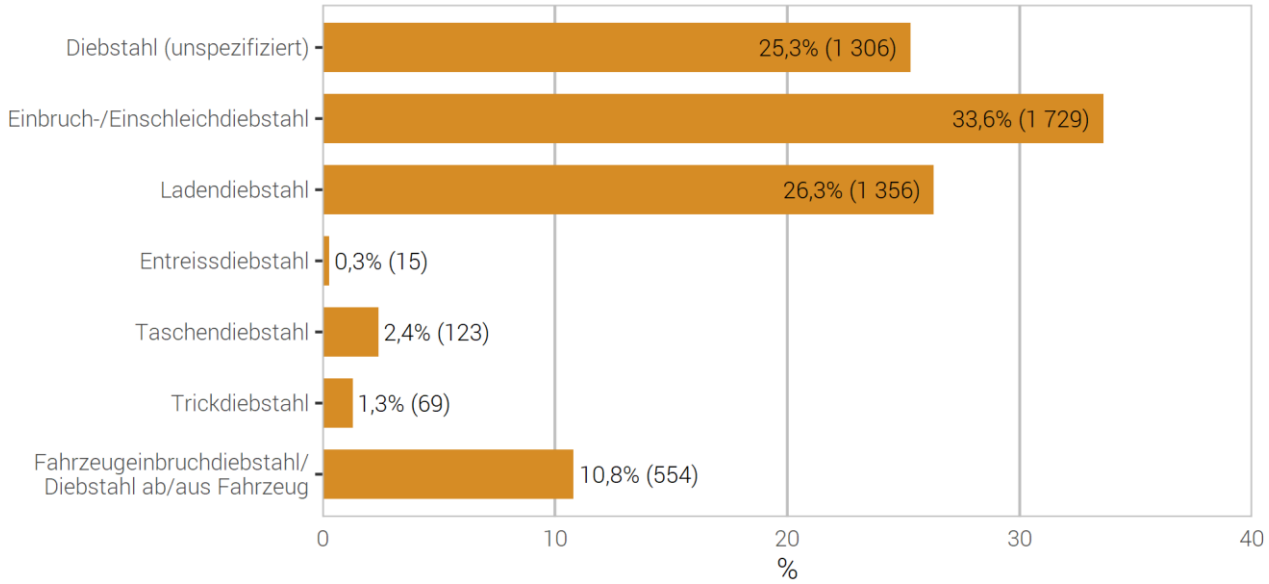

Quelle(n): BFS – Polizeiliche Kriminalstatistik (PKS) 2022 © BFS 2023

Das Gesetz definiert den Diebstahl in Artikel 139 StGB nur allgemein. Die Polizei unterscheidet jedoch verschiedene Formen des Diebstahls.

Zu berücksichtigen ist beim besonders häufigen Ladendiebstahl, dass einzelne Kantone vereinfachte Verfahren kennen, mit denen in Einkaufsgeschäften festgestellte Ladendiebstähle direkt über die Justiz (z.B. Regierungsstatthalteramt) abgewickelt werden können. Die effektive Zahl der registrierten Ladendiebstähle wird somit höher liegen, als von der Polizei ausgewiesen werden kann.

3.6.2 Diebstahlsformen: Aufklärung und Vorjahresvergleich

Diebstahlsformen: Aufklärung und Vorjahresvergleich

T 24

	2021		2022		Differenz Vorjahr
	Straftaten	Aufklärung	Straftaten	Aufklärung	
Total Diebstahl (ohne Fahrzeugdiebstahl)	**4 285**	**43%**	**5 152**	**44%**	**20%**
Diebstahl (unspezifiziert)	1 248	34%	1 306	28%	5%
Einbruchdiebstahl	815	24%	1 181	33%	45%
Einschleichdiebstahl	479	22%	548	25%	14%
Ladendiebstahl	1 098	88%	1 356	89%	23%
Entreissdiebstahl	12	17%	15	33%	25%
Taschendiebstahl	140	14%	123	8%	-12%
Trickdiebstahl	55	33%	69	30%	25%
Fahrzeugeinbruchdiebstahl	145	21%	81	20%	-44%
Diebstahl ab/aus Fahrzeug[3]	293	31%	473	29%	61%

[3]Diebstahl ab/aus unverschlossenen Fahrzeugen (inkl. Topcase) ohne gewaltsames Eindringen zum Deliktsgut.

Quelle(n): BFS – Polizeiliche Kriminalstatistik (PKS) 2022

© BFS 2023

3.6.3 Einbruchdiebstahl nach Örtlichkeit

Unter privatem Raum werden ausschliesslich die «eigenen vier Wände», das heisst die für andere nicht zugänglichen Privaträume von Personen verstanden.

Ein Raum gilt als öffentlich, wenn er grundsätzlich für verschiedenste Personen zugänglich ist (beispielsweise auch das Treppenhaus oder die gemeinsame Waschküche eines Mehrfamilienhauses).

3.6.3.1 Einbruchdiebstahl nach Örtlichkeit: Öffentlich–Privat

Einbruchdiebstahl nach Örtlichkeit: Öffentlich–Privat **G 27**

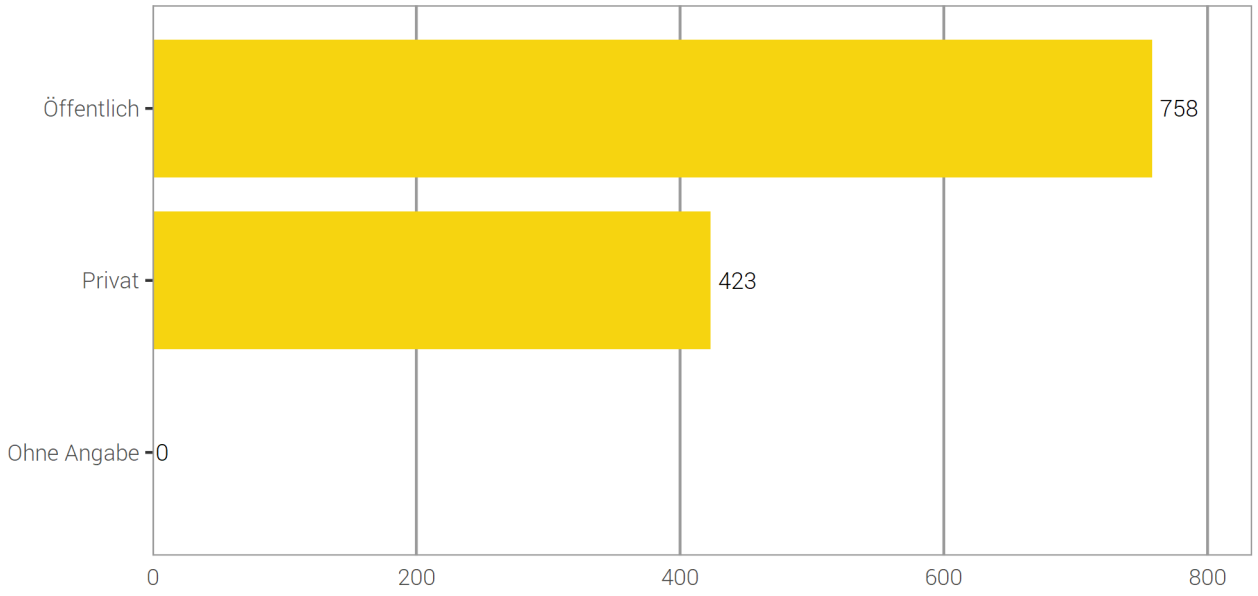

Quelle(n): BFS – Polizeiliche Kriminalstatistik (PKS) 2022

© BFS 2023

3.6.3.2 Einbruchdiebstahl nach Örtlichkeit: detaillierte Kategorien

Einbruchdiebstahl nach Örtlichkeit: detaillierte Kategorien **G 28**

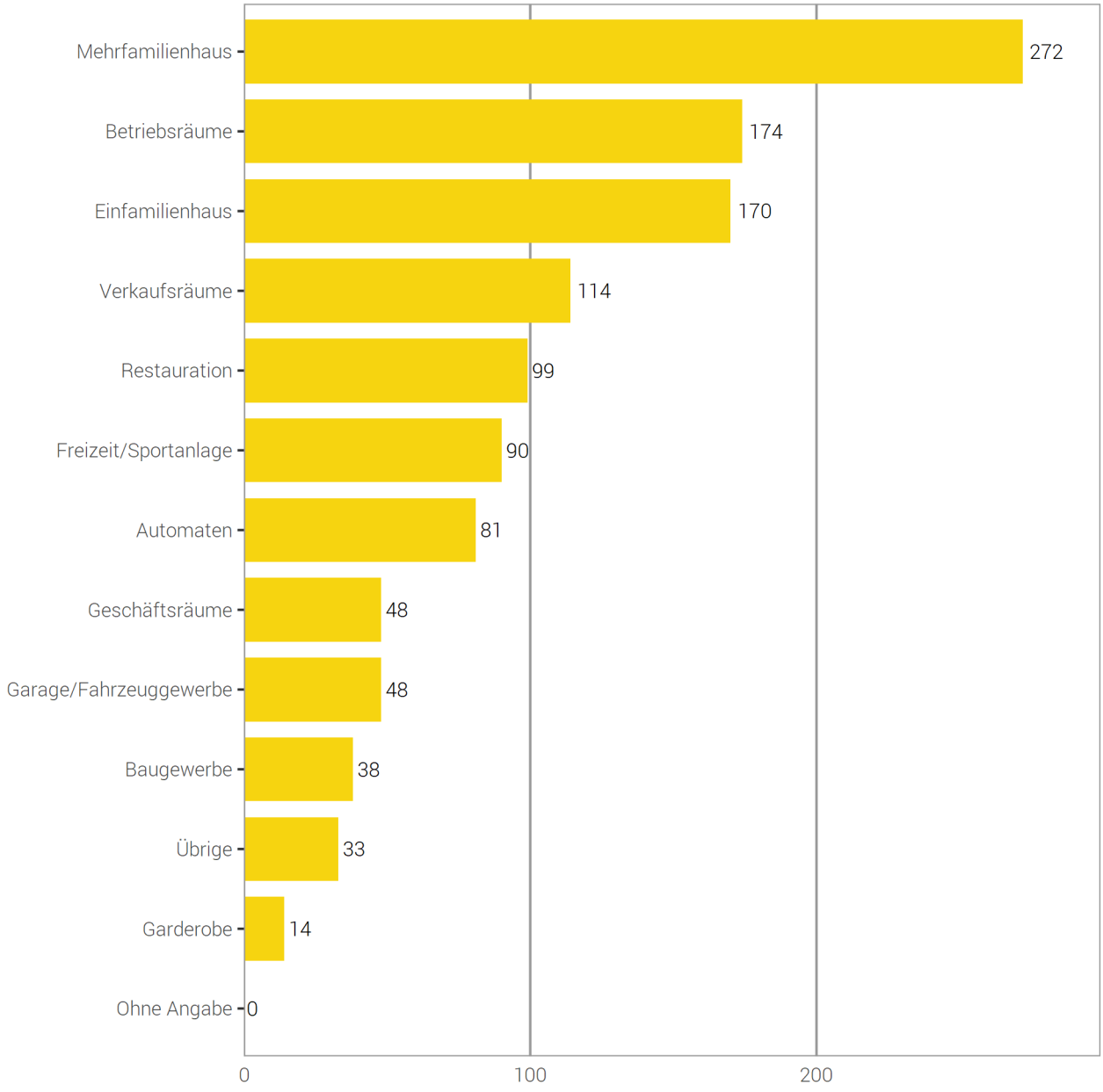

Quelle(n): BFS – Polizeiliche Kriminalstatistik (PKS) 2022

© BFS 2023

3.7 Fahrzeugdiebstahl

3.7.1 Fahrzeugdiebstahl nach Fahrzeugtyp

Fahrzeugdiebstahl: Verteilung nach Fahrzeugtyp G 29

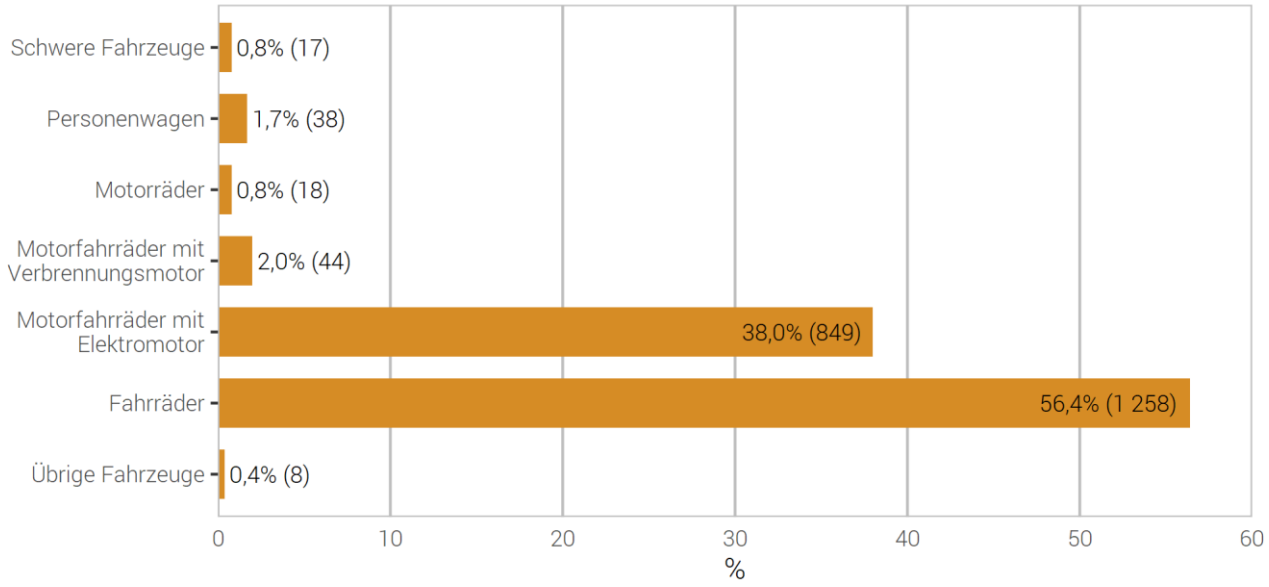

Quelle(n): BFS – Polizeiliche Kriminalstatistik (PKS) 2022 © BFS 2023

3.7.2 Fahrzeugdiebstahl: Aufklärung und Vorjahresvergleich

Fahrzeugdiebstahl: Aufklärung und Vorjahresvergleich

T 25

	2021		2022		Differenz Vorjahr
	Straftaten	Aufklärung	Straftaten	Aufklärung	
Total Fahrzeugdiebstahl	**1 733**	**7%**	**2 232**	**7%**	**29%**
Schwere Fahrzeuge	6	50%	17	53%	183%
Personenwagen	25	44%	38	53%	52%
Motorräder	14	29%	18	17%	29%
Motorfahrräder mit Verbrennungsmotor	37	16%	44	23%	19%
Motorfahrräder mit Elektromotor	445	8%	849	7%	91%
Fahrräder	1 180	6%	1 258	3%	7%
Übrige Fahrzeuge	26	12%	8	13%	-69%

Quelle(n): BFS – Polizeiliche Kriminalstatistik (PKS) 2022 © BFS 2023

3.8 Sachbeschädigung

3.8.1 Sachbeschädigung: Verteilung nach Kontext

Sachbeschädigung: Verteilung nach Kontext **G 30**

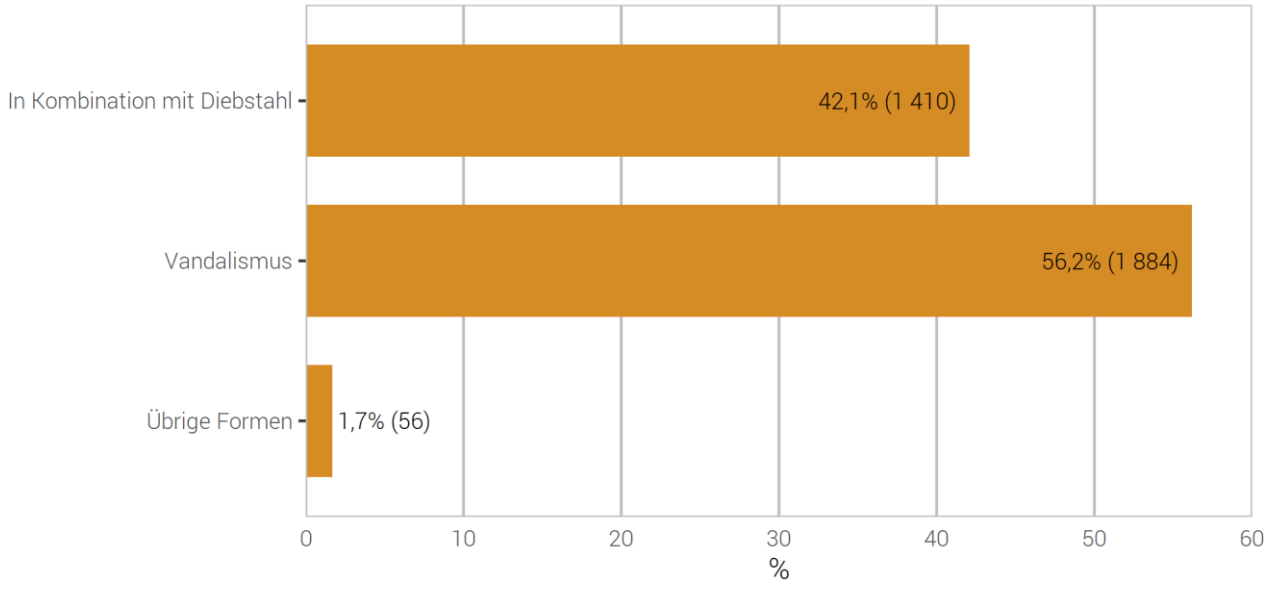

Quelle(n): BFS – Polizeiliche Kriminalstatistik (PKS) 2022 © BFS 2023

Der Artikel 144 StGB Sachbeschädigung kann in verschiedenen Kontexten vorkommen. Besonders häufig ist die Kombination mit Diebstahl, wenn z.B. bei einem Einbruchdiebstahl durch das gewaltsame Vorgehen ein Sachschaden entsteht. Daneben kann Sachbeschädigung aber auch bei gewalttätigen Auseinandersetzungen etc. vorkommen. Unter Vandalismus werden nur die Formen der mutwilligen Sachbeschädigungen verstanden, bei denen es um reine Zerstörungslust ohne weiteren Zweck geht, dies unabhängig von der entstandenen Schadenssumme.

3.8.2 Sachbeschädigung nach Kontext: Aufklärung und Vorjahresvergleich

Sachbeschädigung nach Kontext: Aufklärung und Vorjahresvergleich

T 26

	2021		2022		Differenz Vorjahr
	Straftaten	Aufklärung	Straftaten	Aufklärung	
Total Sachbeschädigungen	**3 015**	**24%**	**3 350**	**29%**	**11%**
In Kombination mit Diebstahl	1 093	25%	1 410	32%	29%
Vandalismus	1 872	23%	1 884	26%	1%
Übrige Formen	50	68%	56	73%	12%

Quelle(n): BFS – Polizeiliche Kriminalstatistik (PKS) 2022 © BFS 2023

3.8.3 Vandalismus nach Vorgehensweise

Vandalismus nach Vorgehensweise **G 31**

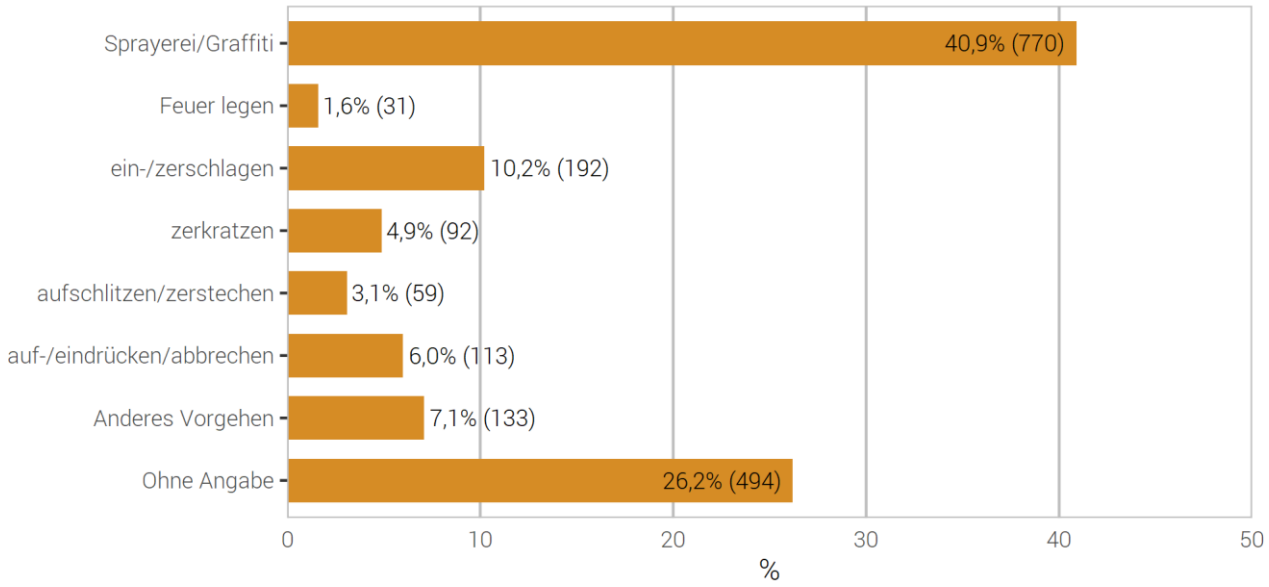

Quelle(n): BFS – Polizeiliche Kriminalstatistik (PKS) 2022

© BFS 2023

3.8.4 Vandalismus nach Örtlichkeit

Vandalismus nach Örtlichkeit **G 32**

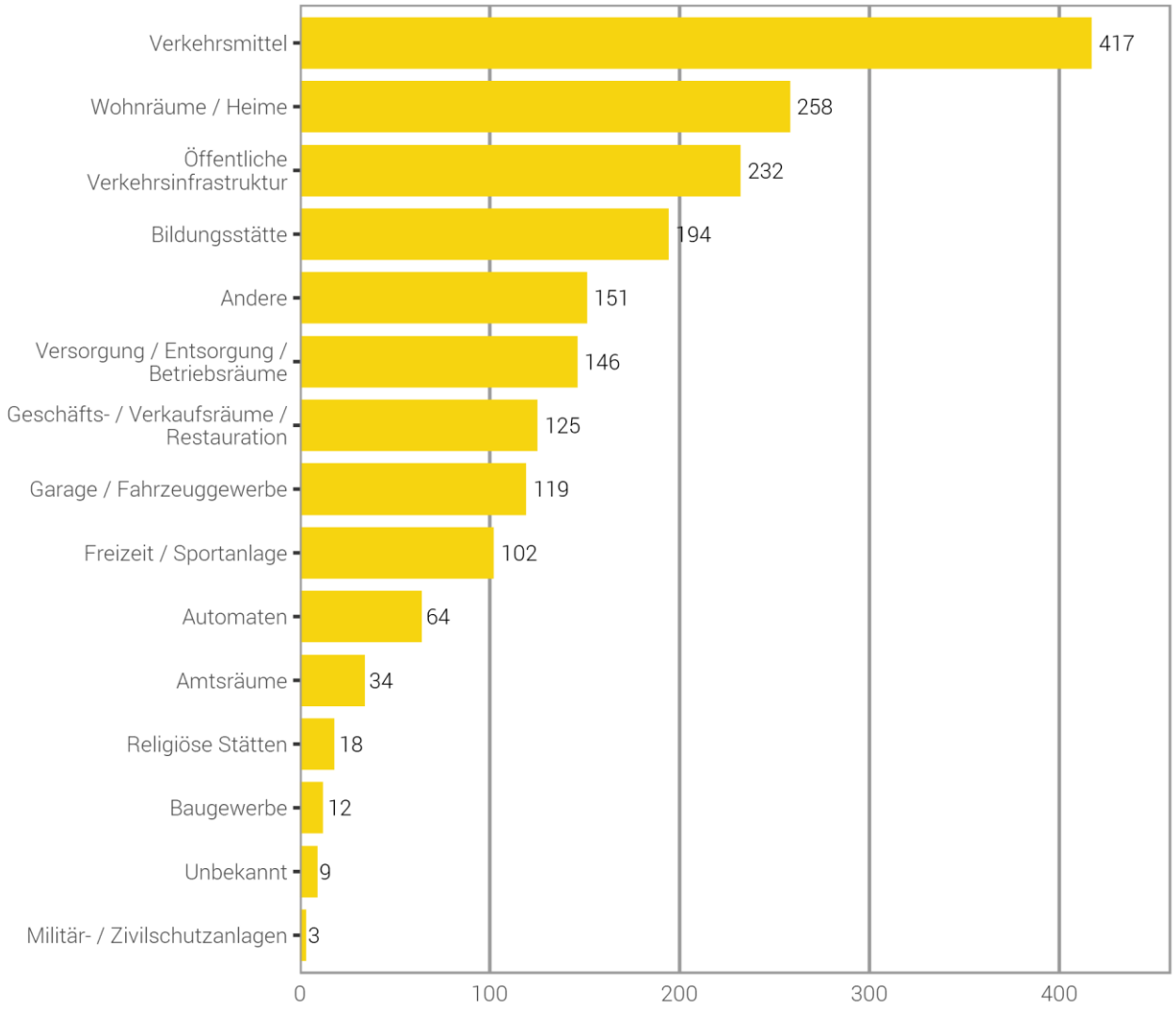

Quelle(n): BFS – Polizeiliche Kriminalstatistik (PKS) 2022

© BFS 2023

3.9 Betäubungsmittelgesetz (BetmG)

3.9.1 Betäubungsmittelgesetz: Verteilung nach Form der Widerhandlung

Betäubungsmittelgesetz: Verteilung nach Form der Widerhandlung **G 33**

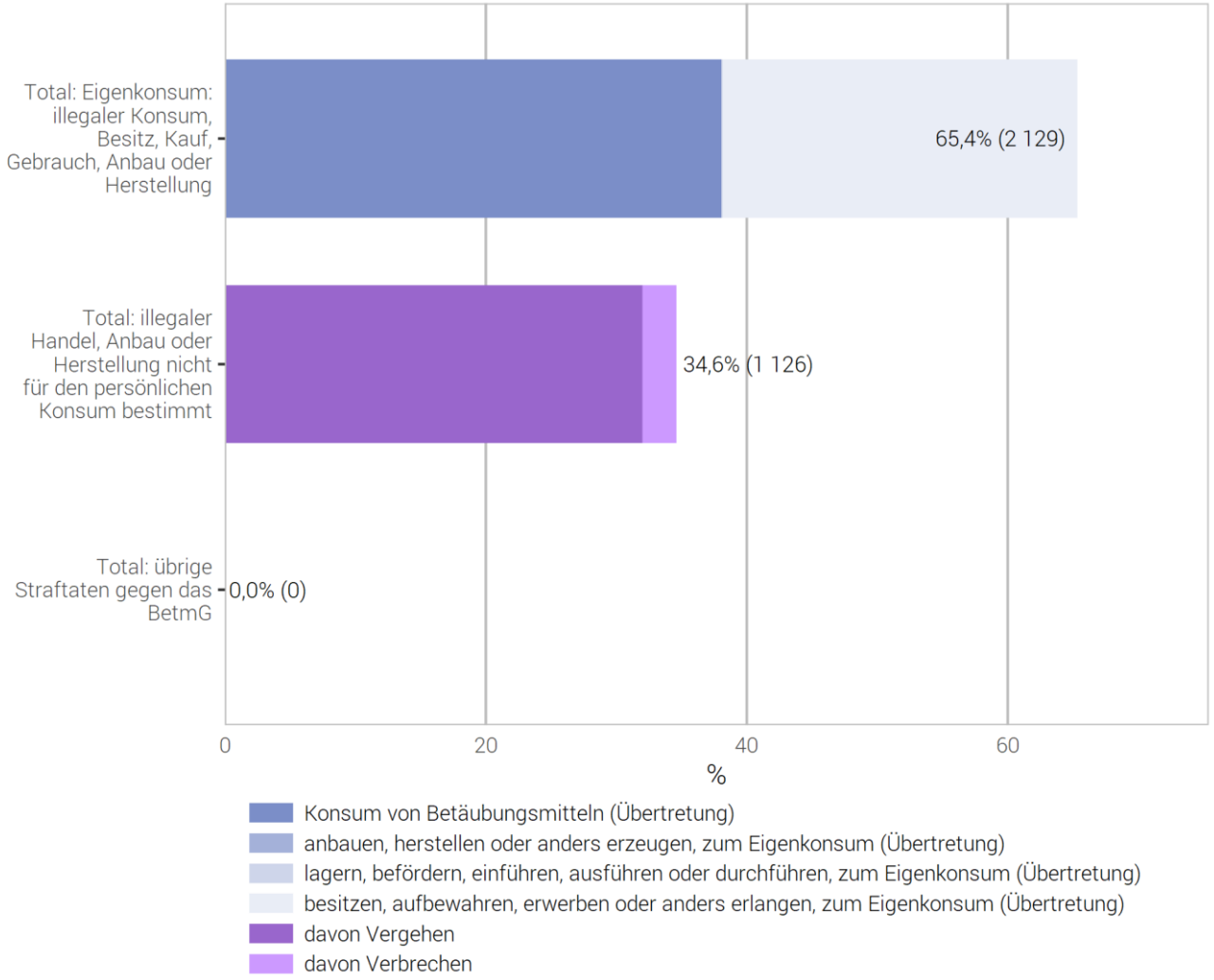

Quelle(n): BFS – Polizeiliche Kriminalstatistik (PKS) 2022

© BFS 2023

3.9.2 Betäubungsmittelgesetz: Aufklärung und Vorjahresvergleich

Betäubungsmittelgesetz: Aufklärung und Vorjahresvergleich

T 27

	2021		2022		Diff. Vorj.
	Straftaten	Aufklärung	Straftaten	Aufklärung	
Gesamttotal	**3 411**	**99,0%**	**3 255**	**99,1%**	**-5%**
Total: Eigenkonsum: illegaler Konsum, Besitz, Kauf, Gebrauch, Anbau oder Herstellung von Betäubungsmitteln	**2 186**	**99,5%**	**2 129**	**99,8%**	**-3%**
Konsum von Betäubungsmitteln	1 262	100,0%	1 239	99,8%	-2%
anbauen, herstellen oder anders erzeugen, zum Eigenkonsum	0	–	1	100,0%	–
lagern, befördern, einführen, ausführen oder durchführen, zum Eigenkonsum	2	100,0%	3	100,0%	50%
besitzen, aufbewahren, erwerben oder anders erlangen, zum Eigenkonsum	922	98,8%	886	99,7%	-4%
Total: illegaler Handel, Anbau oder Herstellung von Betäubungsmitteln nicht für den persönlichen Konsum bestimmt	**1 221**	**98,1%**	**1 126**	**98,0%**	**-8%**
davon Vergehen	**1 100**	**98,1%**	**1 041**	**98,3%**	**-5%**
anbauen, herstellen oder anders erzeugen	57	100,0%	62	98,4%	9%
lagern, versenden, befördern, einführen, ausführen oder durchführen	389	97,9%	376	97,9%	-3%
veräussern, verordnen, andern verschaffen, in Verkehr bringen	316	97,8%	266	98,1%	-16%
besitzen, aufbewahren, erwerben, anders erlangen	332	98,2%	337	98,8%	2%
illegalen Betäubungsmittelhandel finanzieren oder Finanzierung vermitteln	0	–	0	–	0%
öffentlich auffordern, öffentlich Gelegenheit zu Erwerb oder Konsum von Betäubungsmitteln bekannt geben	0	–	0	–	0%
Betäubungsmittel einer Person unter 18 Jahren ohne medizinische Indikation, anbieten, abgeben oder anders zugänglich machen	5	100,0%	0	–	-100%
übrige Vergehen Handel (Art. 20)	1	100,0%	0	–	-100%
davon Verbrechen	**121**	**98,3%**	**85**	**94,1%**	**-30%**
anbauen, herstellen oder anders erzeugen	9	100,0%	2	100,0%	-78%
lagern, versenden, befördern, einführen, ausführen oder durchführen	16	100,0%	12	83,3%	-25%
veräussern, verordnen, andern verschaffen, in Verkehr bringen	50	98,0%	39	100,0%	-22%
besitzen, aufbewahren, erwerben, anders erlangen	46	97,8%	32	90,6%	-30%
illegalen Betäubungsmittelhandel finanzieren oder Finanzierung vermitteln	0	–	0	–	0%
öffentlich auffordern, öffentlich Gelegenheit zu Erwerb oder Konsum von Betäubungsmitteln bekannt geben	0	–	0	–	0%
in Ausbildungsstätten vorwiegend für Jugendliche gewerbsmässig Betäubungsmittel anbieten, abgeben oder auf andere Weise zugänglich machen	0	–	0	–	0%
übrige Verbrechen Handel (Art. 20)	0	–	0	–	0%
Total: übrige Straftaten gegen das BetmG	**4**	**100,0%**	**0**	**–**	**-100%**
übrige Übertretungen	0	–	0	–	0%
übrige Vergehen	4	100,0%	0	–	-100%

Quelle(n): BFS – Polizeiliche Kriminalstatistik (PKS) 2022

© BFS 2023

Im Rahmen der Vereinheitlichung der Tatbestandscodes zwischen VOSTRA (BJ) und RIPOL (fedpol), stehen der Polizei für die Erfassung der BetmG-Straftatbestände neue Codes zur Verfügung, deren harmonisierte Anwendung am 01. Januar 2021 begonnen hat. So wurden die Tabelle und die dazugehörige Grafik neu bearbeitet und basiert auf der Internationalen Klassifikation der Straftaten (ICCS) für statistische Zwecke, die vom Büro der Vereinten Nationen für Drogen- und Verbrechensbekämpfung (UNODC) herausgegeben wird und die unter anderem trennt, was für den Eigenkonsum (Übertretung) bestimmt ist und was nicht (Vergehen oder Verbrechen je nach Menge oder Vorgehensweise wie bandenmässig oder gewerbsmässig).

3.9.3 Betäubungsmittelgesetz: Substanzen nach Form der Widerhandlung

Illegale Substanzen werden nach Anzahl registrierter Widerhandlungen und nicht nach involvierten Drogenmengen ausgewiesen. Lediglich bei den sichergestellten Substanzen kann die Menge resp. das Gewicht der Drogen zuverlässig angegeben werden, für Konsum und die verschiedenen Formen von Handel ist dies nicht möglich.

3.9.3.1 Substanzen bei Konsum von illegalen Betäubungsmitteln

Substanzen bei Konsum von illegalen Betäubungsmitteln **G 34**

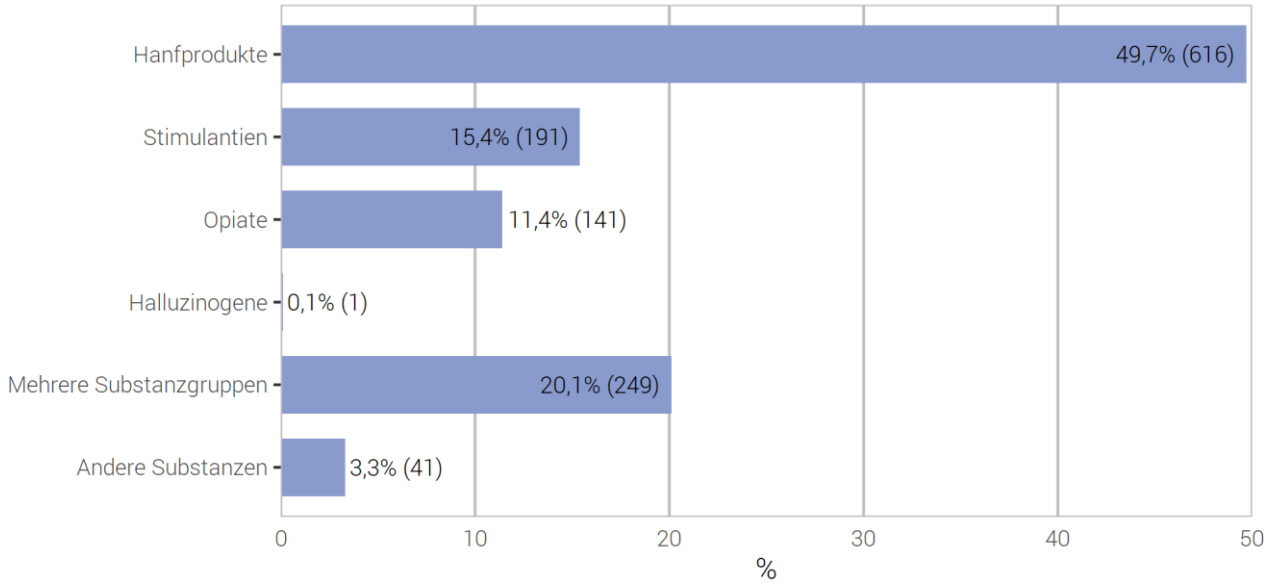

Quelle(n): BFS – Polizeiliche Kriminalstatistik (PKS) 2022

© BFS 2023

3.9.3.2 Veräussern, verordnen, andern verschaffen, in Verkehr bringen, nach Substanzen

Veräussern, verordnen, andern verschaffen, in Verkehr bringen, nach Substanzen **G 35**

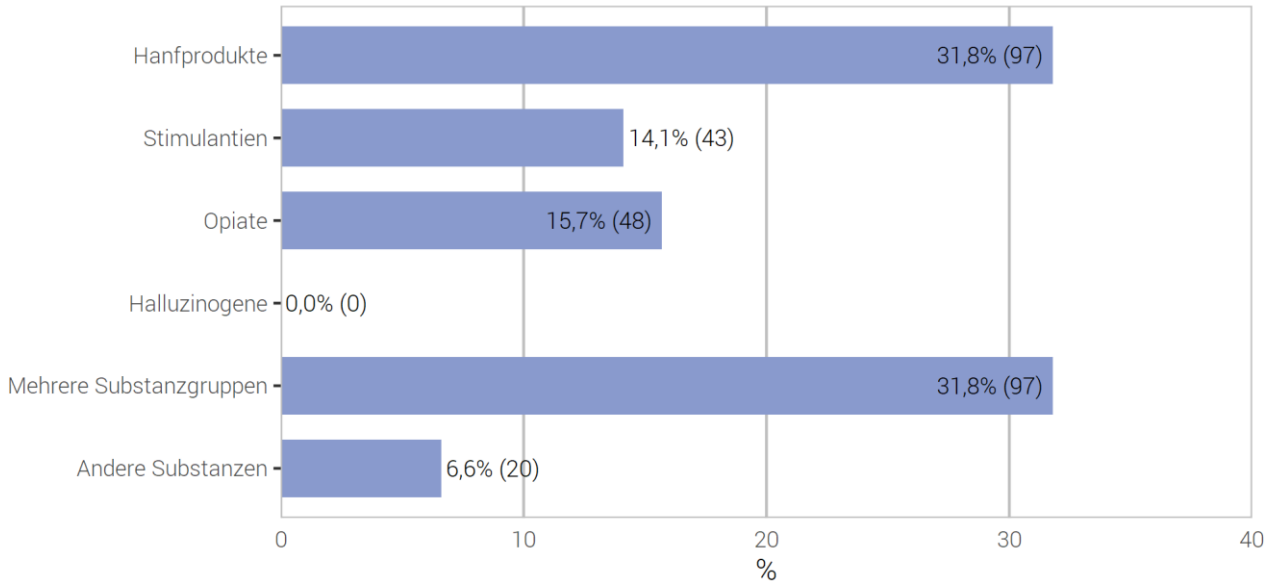

Quelle(n): BFS – Polizeiliche Kriminalstatistik (PKS) 2022

© BFS 2023

3.9.4 Betäubungsmittelgesetz: Beschuldigte Personen

3.9.4.1 Betäubungsmittelkonsum: Beschuldigte Personen nach Altersgruppe, Geschlecht und Aufenthaltsstatus

Betäubungsmittelkonsum: Beschuldigte Personen nach Altersgruppe, Geschlecht und Aufenthaltsstatus

T 28

	Total	Altersgruppe										
		<10	10-14	15-17	18-19	20-24	25-29	30-39	40-49	50-59	60+	o. A.
Schweizer	476	0	7	115	36	70	46	105	53	33	11	0
Ausländer	430	0	5	55	29	65	60	132	58	24	2	0
Wohnbevölkerung	256	0	4	48	22	33	29	69	34	17	0	0
Asylbevölkerung	35	0	0	3	1	12	8	9	2	0	0	0
übrige Ausländer	139	0	1	4	6	20	23	54	22	7	2	0
Schweizerinnen	88	0	3	26	7	10	9	18	8	6	1	0
Ausländerinnen	51	1	0	9	2	8	10	11	6	4	0	0
Wohnbevölkerung	40	1	0	9	2	8	6	6	6	2	0	0
Asylbevölkerung	0	0	0	0	0	0	0	0	0	0	0	0
übrige Ausländerinnen	11	0	0	0	0	0	4	5	0	2	0	0

Quelle(n): BFS – Polizeiliche Kriminalstatistik (PKS) 2022

© BFS 2023

3.9.4.2 Veräussern, verordnen, andern verschaffen, in Verkehr bringen: Beschuldigte Personen nach Altersgruppe, Geschlecht und Staatszugehörigkeit

Veräussern, verordnen, andern verschaffen, in Verkehr bringen: Beschuldigte Personen nach Altersgruppe, Geschlecht und Staatszugehörigkeit

T 29

	Total	Altersgruppe										
		<10	10-14	15-17	18-19	20-24	25-29	30-39	40-49	50-59	60+	o. A.
Schweizer	111	0	0	10	7	20	14	27	15	13	5	0
Ausländer	123	0	1	12	6	30	18	30	14	9	3	0
Wohnbevölkerung	64	0	1	10	5	9	6	17	8	7	1	0
Asylbevölkerung	7	0	0	0	0	3	0	4	0	0	0	0
übrige Ausländer	52	0	0	2	1	18	12	9	6	2	2	0
Schweizerinnen	14	0	0	0	1	2	3	4	2	1	1	0
Ausländerinnen	10	0	0	0	1	0	3	3	1	2	0	0
Wohnbevölkerung	9	0	0	0	1	0	3	3	0	2	0	0
Asylbevölkerung	0	0	0	0	0	0	0	0	0	0	0	0
übrige Ausländerinnen	1	0	0	0	0	0	0	0	1	0	0	0

Quelle(n): BFS – Polizeiliche Kriminalstatistik (PKS) 2022

© BFS 2023

3.9.4.3 Betäubungsmittelgesetz: Registrierungshäufigkeit pro Person über ein Kalenderjahr

Betäubungsmittelgesetz: Registrierungshäufigkeit pro Person über ein Kalenderjahr

T 30

	Anzahl Registrierungen (Fälle)						Total
	1	2	3	4	5-10	>10	
Total Minderjährige	**191**	**31**	**5**	**1**	**2**	**0**	**230**
Schweizer/innen	125	25	3	0	1	0	154
Ausländer/innen	66	6	2	1	1	0	76
Wohnbevölkerung	56	6	1	1	1	0	65
Asylbevölkerung	3	0	1	0	0	0	4
übrige Ausländer/innen	7	0	0	0	0	0	7
Total Erwachsene	**983**	**83**	**30**	**11**	**10**	**0**	**1 117**
Schweizer/innen	444	46	19	6	7	0	522
Ausländer/innen	539	37	11	5	3	0	595
Wohnbevölkerung	259	21	8	5	3	0	296
Asylbevölkerung	28	4	2	0	0	0	34
übrige Ausländer/innen	252	12	1	0	0	0	265

Quelle(n): BFS – Polizeiliche Kriminalstatistik (PKS) 2022

© BFS 2023

3.9.5 Polizeilich registrierte Drogentote: Vorjahresvergleich

Polizeilich registrierte Drogentote: Vorjahresvergleich

T 31

	2021	2022	Differenz Vorjahr
Total registrierte Drogentote	**22**	**16**	**-27%**
Männer	21	13	-38%
Frauen	1	3	200%
Erwachsene	22	16	-27%
Minderjährige	0	0	0%
Schweizer/innen	14	13	-7%
Ausländer/innen	8	3	-63%

Quelle(n): BFS – Polizeiliche Kriminalstatistik (PKS) 2022

© BFS 2023

Die Festlegung der Todesursache einer Person fällt nicht in den Kompetenzbereich der Polizei. Eine Zuordnung nach medizinischen Kriterien ist daher nicht möglich. Die Polizei wird oft hinzugerufen, wenn eine Person an den Folgen des Drogenkonsums verstirbt. Die ausgewiesenen Zahlen sind insofern als Angabe zu verstehen, wie oft die Polizei bei einer Intervention von einem Drogentoten ausging. Die Zahl der medizinisch diagnostizierten «Drogentoten» wird deshalb von den polizeilichen Zahlen abweichen.

3.9.6 Betäubungsmittelgesetz: Sicherstellungen von Substanzen

Betäubungsmittelgesetz: Sicherstellungen von Substanzen

T 32

	Fälle	Stück/Tabletten/ Dosis/Joints	kg	ml	Pflanzen
Hanfprodukte					
Hanfsamen	73	2 752	0,012	–	–
Hanf (Jungpflanze ohne Blütenstände)	29	–	0,784	–	6 569
Hanf (Pflanze mit Blüten: frisch)	18	–	3,253	–	404
Hanf (Pflanze mit Blüten: getrocknet)	12	–	25,237	–	527
Haschisch	134	3	9,672	–	–
Haschischöl	13	–	62,161	92	–
Marihuana	600	147	142,31	–	–
Synthetische Cannabinoide	3	–	29,995	–	–
Stimulantien					
Amphetamin	53	144	1,445	–	–
Crack	2	–	0,001	–	–
Ecstasy	40	607	0,065	–	–
Khat	1	–	0,46	–	–
Kokablätter	2	–	11,03	–	–
Kokain	221	–	2,958	–	–
Methamphetamin (Thaipillen, Ice, Crystal)	29	35	0,097	–	–
Mephedron	1	–	0,005	–	–
MDPV	0	–	–	–	–
Opiate					
Heroin	189	–	9,513	20	–
Morphin-/Heroin-Base	0	–	–	–	–
Opium	0	–	–	–	–
Methadon	4	10	–	558	–
Andere Substitutionsprodukte	0	–	–	–	–
Halluzinogene					
Halluzinogene Pilze (Psilocybin)	19	–	0,559	3 660	–
LSD	19	225	0,002	–	–
Mescalin	0	–	–	–	–
Andere Halluzinogene	1	–	–	–	–
Andere Substanzen					
GHB/GBL	4	–	3,962	100	–
Andere Betäubungsmittel	35	166	1,219	195	–
Rohmaterialien und Erzeugnisse mit vermuteter betäubungsmittelähnlicher Wirkung (Swissmedic Verzeichnis e)	2	30	0,005	–	–
Rezeptpflichtige betäubungsmittelhaltige Medikamente	113	17 515	0,259	2 710	–
Rezeptfreie betäubungsmittelhaltige Medikamente	1	–	0,006	–	–
Streckmittel	22	–	16,58	–	–
Substanzart noch unbekannt	3	–	0,009	–	–

Quelle(n): BFS – Polizeiliche Kriminalstatistik (PKS) 2022

© BFS 2023

3.10 Ausländer- und Integrationsgesetz (AIG)

3.10.1 Ausländer- und Integrationsgesetz: Verteilung nach Form der Widerhandlung

Ausländer- und Integrationsgesetz: Verteilung nach Form der Widerhandlung **G 36**

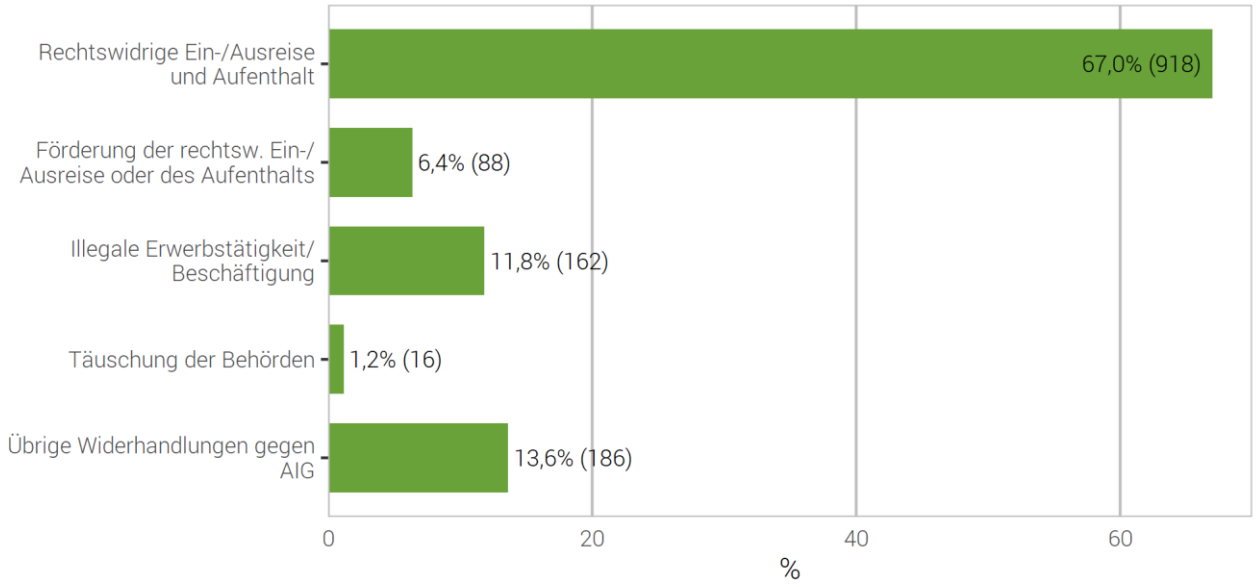

Quelle(n): BFS – Polizeiliche Kriminalstatistik (PKS) 2022

© BFS 2023

3.10.2 Ausländer- und Integrationsgesetz: Aufklärung und Vorjahresvergleich

Ausländer- und Integrationsgesetz: Aufklärung und Vorjahresvergleich

T 33

	2021		2022		Differenz Vorjahr
	Straftaten	Aufklärung	Straftaten	Aufklärung	
Gesamttotal Widerhandlungen gegen das AIG	**1 189**	**100%**	**1 370**	**100%**	**15%**
Total rechtswidrige Ein-/Ausreise und Aufenthalt	**644**	**100,0%**	**918**	**99,9%**	**43%**
Rechtswidrige Einreise (inkl. fahrlässig)	358	100,0%	695	99,9%	94%
Rechtswidriger Aufenthalt (inkl. fahrlässig)	283	100,0%	222	100,0%	-22%
Rechtsw. Ein- oder Ausreise, ohne eine vorgeschriebene Grenzübergangsstelle zu überqueren (inkl. fahrlässig)	0	–	0	–	0%
Rechtswidrige Einreise ins Ausland (inkl. fahrlässig)	3	100,0%	1	100,0%	-67%
Total Förderung der rechtsw. Ein-/Ausreise oder des rechtsw. Aufenthalts	**66**	**100,0%**	**88**	**100,0%**	**33%**
Förderung der rechtsw. Ein-/Ausreise oder des rechtsw. Aufenthalts	60	100,0%	84	100,0%	40%
Förderung der rechtsw. Ein-/Ausreise oder des Aufenthalts in einen Schengen-Staat	2	100,0%	3	100,0%	50%
Förderung der rechtsw. Einreise ins Ausland	4	100,0%	1	100,0%	-75%
Total illegale Erwerbstätigkeit/Beschäftigung	**181**	**100,0%**	**162**	**99,4%**	**-10%**
Erwerbstätigkeit ohne Bewilligung (inkl. fahrlässig)	97	100,0%	74	100,0%	-24%
Förderung der Erwerbstätigkeit ohne Bewilligung	18	100,0%	17	100,0%	-6%
(Wiederholte) Beschäftigung von Ausländern ohne Bewilligung (inkl. fahrlässig)	65	100,0%	70	98,6%	8%
Stellenwechsel ohne Bewilligung (inkl. fahrlässig)	1	100,0%	1	100,0%	0%
Total Täuschung der Behörden	**25**	**100,0%**	**16**	**100,0%**	**-36%**
Täuschung der Behörden	25	100,0%	14	100,0%	-44%
Täuschung im Bereich Scheinehe	0	–	2	100,0%	–
Total weitere Widerhandlungen gegen das AIG	**273**	**100,0%**	**186**	**100,0%**	**-32%**
Missachtung der Ein-/Ausgrenzung	52	100,0%	17	100,0%	-67%
Verletzung der An- und Abmeldepflichten (inkl. fahrlässig)	142	100,0%	114	100,0%	-20%
Wohnortwechsel in anderen Kanton ohne Bewilligung (inkl. fahrlässig)	6	100,0%	10	100,0%	67%
Nichteinhalten einer mit der Bewillig. verbund. Bedingung (inkl. fahrlässig)	56	100,0%	31	100,0%	-45%
Verletz. der Mitwirkungspflicht bei Beschaff. der Ausweispapiere (inkl. fahrlässig)	1	100,0%	2	100,0%	100%
Zweckw. Bearbeiten von Personendaten in den Visa- Informationssystemen	0	–	0	–	0%
Verletzung der Pflichten bei der Stellenmeldung (inkl. fahrlässig)	1	100,0%	0	–	-100%
Verletzung der Meldepflicht oder damit verbundener Bedingungen (inkl. fahrlässig)	14	100,0%	12	100,0%	-14%
Hinderung einer Kontrolle (inkl. fahrlässig)	1	100,0%	0	–	-100%

Quelle(n): BFS – Polizeiliche Kriminalstatistik (PKS) 2022

© BFS 2023

3.11 Digitale Kriminalität

Die digitale Kriminalität wird anhand der Kombination «Straftat – Tatvorgehen» ermittelt.
Sie umfasst 33 verschiedene Tatvorgehen und 28 Straftaten des StGB, die in fünf grosse Bereiche gegliedert werden:

- Cyber-Wirtschaftskriminalität (24 Tatvorgehen)
- Cyber-Sexualdelikte (vier Tatvorgehen)
- Cyber-Rufschädigung und unlauteres Verhalten (drei Tatvorgehen)
- Darknet (ein Tatvorgehen)
- Anderes (ein Tatvorgehen)

Nicht berücksichtigt werden in den folgenden Auswertungen das BetmG oder andere Bundesnebengesetze wie das Waffengesetz (WG), das Bundesgesetz gegen den unlauteren Wettbewerb (UWG) oder das Markenschutzgesetz (MSchG).

3.11.1 Straftaten mit einem Modus Operandi der digitalen Kriminalität

Straftaten mit einem Modus Operandi der digitalen Kriminalität

T 34

	2021	2022	Differenz Vorjahr
	Straftaten	Straftaten	
Total Digitale Kriminalität	**1 771**	**2 220**	**25%**
Unbefugte Datenbeschaffung (Art. 143)	17	55	224%
Unbefugtes Eindringen in ein Datenverarbeitungssystem (Art. 143bis)	24	42	75%
Datenbeschädigung (Art. 144bis)	16	14	-13%
Betrug (Art. 146)	1 040	1 160	12%
Betrügerischer Missbrauch einer Datenverarbeitungsanlage (Art. 147)	87	246	183%
Erpressung (Art. 156)	65	98	51%
Üble Nachrede (Art. 173)	22	35	59%
Verleumdung (Art. 174)	16	12	-25%
Beschimpfung (Art. 177)	33	17	-48%
Verletzung des Geheim- oder Privatbereichs durch Aufnahmegeräte (Art. 179^{quater})	22	27	23%
Missbrauch einer Fernmeldeanlage (Art. 179^{septies})	12	9	-25%
Unbefugtes Beschaffen von Personendaten (Art. 179^{novies})	1	3	200%
Drohung (Art. 180)	17	5	-71%
Nötigung (Art. 181)	11	4	-64%
Sexuelle Handlungen mit Kindern (Art. 187)	3	3	0%
Pornografie (Art. 197)	215	254	18%
Urkundenfälschung (Art. 251)	9	13	44%
Geldwäscherei (Art. 305bis)	159	216	36%
Übrige Artikel StGB[4]	2	7	250%

[4]Hehlerei (Art. 160), Verletzung des Fabrikations- oder Geschäftsgeheimnisses (Art. 162), Sexuelle Belästigung (Art. 198), Störung von Betrieben, die der Allgemeinheit dienen (Art. 239), Fälschung von Ausweisen (Art. 252), Diskriminierung und Aufruf zu Hass (Art. 261bis), Verletzung Amtsgeheimnis (Art. 320), Verletzung Berufsgeheimnis (Art. 321), Verletzung des Berufsgeheimnisses in der Forschung am Menschen (Art. 321bis), Verletzung Post-/Fernmeldegeheimnis (Art. 321ter).

Quelle(n): BFS – Polizeiliche Kriminalstatistik (PKS) 2022

© BFS 2023

3.11.2 Straftaten der digitalen Kriminalität nach Bereich

Straftaten der digitalen Kriminalität nach Bereich **G 37**

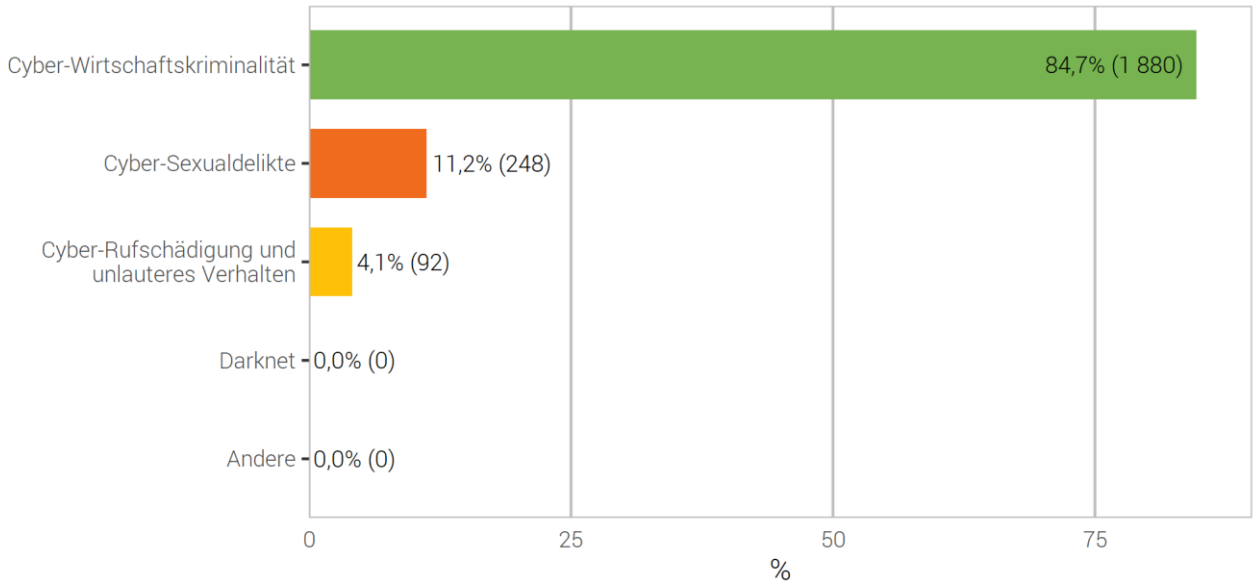

Quelle(n): BFS – Polizeiliche Kriminalstatistik (PKS) 2022

© BFS 2023

3.11.3 Straftaten der digitalen Kriminalität nach Modus Operandi

Straftaten der digitalen Kriminalität nach Modus Operandi

T 35

	2021		2022		Differenz Vorjahr
	Straftaten	Aufklärung	Straftaten	Aufklärung	
Total	**1 771**	**61%**	**2 220**	**54%**	**25%**
Cyber-Wirtschaftskriminalität	**1 437**	**54%**	**1 880**	**47%**	**31%**
Phishing	33	6%	108	9%	227%
Hacking: Gewaltsames Eindringen in ein Datenverarbeitungssystem	7	0%	11	27%	57%
Hacking: Eindringen in ein Datenverarbeitungssystem mit fremden Zugangsdaten	25	8%	46	22%	84%
Malware – Ransomware	20	0%	11	0%	-45%
Malware – E-Banking Trojaner	4	50%	0	–	-100%
Malware – Spyware	0	–	0	–	0%
Malware – Rogueware/Scareware	1	0%	3	0%	200%
Malware – Botnet	0	–	0	–	0%
DDoS	0	–	0	–	0%
Cyberbetrug	***1 221***	***59%***	***1 505***	***54%***	***23%***
davon: CEO/BEC Betrug	*27*	*7%*	*26*	*8%*	*-4%*
davon: Betrügerische Internetshops	*34*	*71%*	*36*	*61%*	*6%*
davon: Falsche Immobilienanzeigen	*22*	*9%*	*15*	*20%*	*-32%*
davon: Falsche Unterstützungsanfragen	*2*	*0%*	*0*	*–*	*-100%*
davon: Vorschussbetrug	*38*	*63%*	*38*	*29%*	*0%*
davon: Betrügerischer technischer Support	*60*	*7%*	*36*	*8%*	*-40%*
davon: Romance Scam	*45*	*13%*	*41*	*17%*	*-9%*
davon: Kleinanzeigeplattformen – Ware nicht bezahlt	*54*	*56%*	*27*	*22%*	*-50%*
davon: Kleinanzeigeplattformen – Ware nicht geliefert	*523*	*74%*	*690*	*72%*	*32%*
davon: Missbrauch von Online-Zahlungssyst./Wertkarten oder einer fremden Identität, um einen Betrug zu begehen	*318*	*67%*	*464*	*49%*	*46%*
davon: Online Anlagebetrug	*70*	*14%*	*107*	*10%*	*53%*
davon: Anderer Internetbetrug	*28*	*71%*	*25*	*60%*	*-11%*
Money/Package Mules	48	98%	66	88%	38%
Sextortion (money)	73	7%	121	3%	66%
Diebstahl von Kryptowährungen	5	0%	9	22%	80%
Cyber-Sexualdelikte	**224**	**96%**	**248**	**96%**	**11%**
Verbotene Pornografie	204	98%	234	96%	15%
Grooming	7	71%	6	100%	-14%
Sextortion (sex)	11	64%	8	100%	-27%
Live Streaming	2	100%	0	–	-100%
Cyber-Rufschädigung und unlauteres Verhalten	**109**	**83%**	**92**	**78%**	**-16%**
Cybersquatting	1	0%	1	0%	0%
Cyber-Rufschädigung (geschäftlich)	13	85%	8	100%	-38%
Cyberbullying/Cybermobbing	95	83%	83	77%	-13%
Darknet	**0**	**–**	**0**	**–**	**0%**
Illegaler Handel im Darknet	0	–	0	–	0%
Andere	**1**	**0%**	**0**	**–**	**-100%**
Data leaking	1	0%	0	–	-100%

Quelle(n): BFS – Polizeiliche Kriminalstatistik (PKS) 2022

© BFS 2023

4 Zeitreihen

4.1 Straftaten nach Gesetz

Straftaten nach Gesetz[1]

T 36

	2016	2017	2018	2019	2020	2021	2022
Strafgesetzbuch (StGB)	17 935	17 237	18 433	18 648	19 123	18 529	21 409
Betäubungsmittelgesetz (BetmG)	4 845	4 634	4 986	3 524	3 448	3 411	3 255
Ausländer- und Integrationsgesetz (AIG)	1 495	1 221	1 457	1 134	1 102	1 189	1 370
Übrige Bundesnebengesetze	1 015	1 016	1 129	1 285	1 255	1 866	1 560

[1]Aufgrund eines seltenen, bisher unbekannten systembedingten Fehlers, wurden in den vergangenen Jahren einzelne Fälle in der Statistik in mehreren Jahren gezählt. Der Fehler wurde im Januar 2022 festgestellt und daraufhin die Anzahl Straftaten gegen die Gesetze StGB, BetmG und AIG geprüft. Die Prüfung hat ergeben, dass die Differenzen für das Total der einzelnen Gesetze aufgrund der doppelt gezählten Fälle in den vergangenen Jahren minim waren (0,0 bis 1,6%). Für die Statistik 2021 konnte der Fehler behoben werden.

Quelle(n): BFS – Polizeiliche Kriminalstatistik (PKS) 2022

© BFS 2023

Straftaten nach Gesetz **G 38**

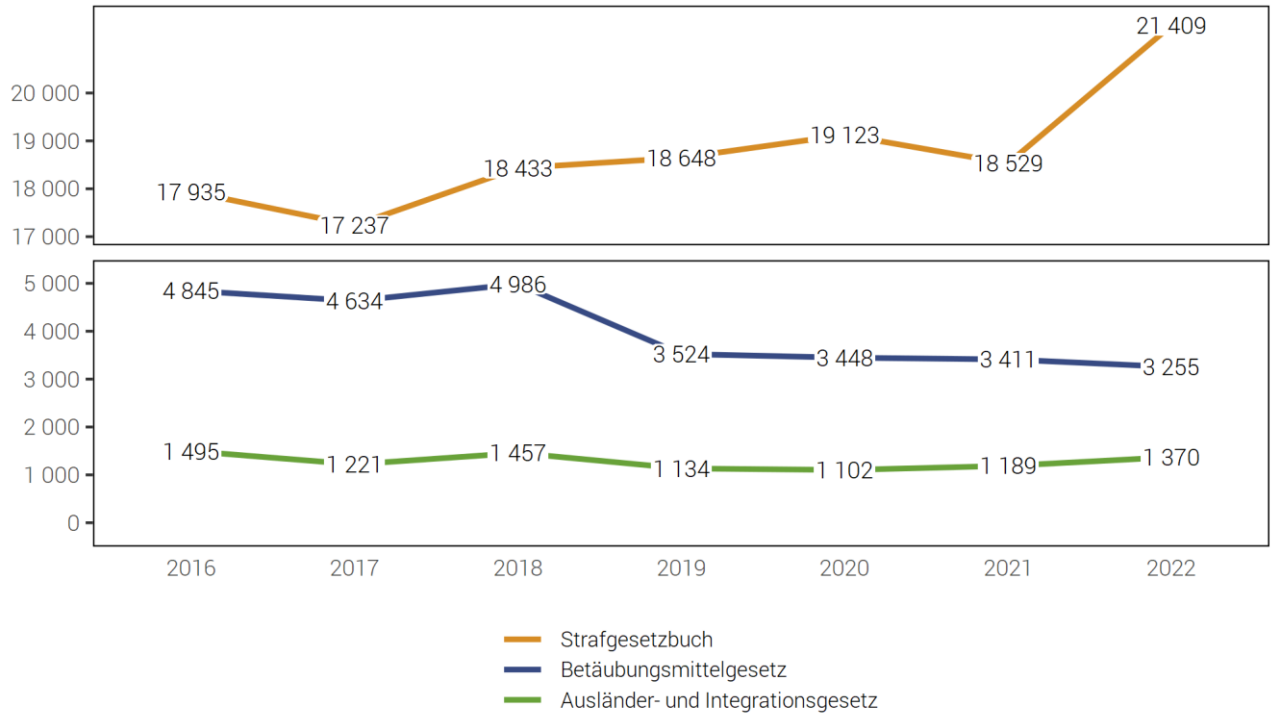

Quelle(n): BFS – Polizeiliche Kriminalstatistik (PKS) 2022

© BFS 2023

4.1.1 Titel des Strafgesetzbuches mit ausgewählten Straftaten

Titel des Strafgesetzbuches mit ausgewählten Straftaten

T 37

	2016	2017	2018	2019	2020	2021	2022
Gesamttotal Strafgesetzbuch	**17 935**	**17 237**	**18 433**	**18 648**	**19 123**	**18 529**	**21 409**
Total gegen Leib und Leben	**782**	**874**	**916**	**981**	**1 268**	**1 105**	**1 314**
Vollendete Tötungsdelikte (Art. 111–113/116)	5	3	3	3	0	5	4
Versuchte Tötungsdelikte (Art. 111–113/116)	8	15	9	8	9	9	9
Schwere Körperverletzung (Art. 122)	21	25	20	28	51	55	41
Einfache Körperverletzung (Art. 123)	192	220	218	271	268	225	292
Total gegen das Vermögen	**12 092**	**11 222**	**11 926**	**12 118**	**12 416**	**11 685**	**13 677**
Diebstahl ohne Fahrzeuge (Art. 139)	5 397	5 099	4 802	5 113	5 224	4 285	5 152
davon Einbruchdiebstahl	1 451	1 133	1 192	1 245	899	815	1 181
davon Entreissdiebstahl	27	21	11	9	2	12	15
Fahrzeugdiebstahl (Art. 139)	1 864	1 775	2 007	1 961	1 785	1 733	2 232
Raub (Art. 140)	70	49	70	97	84	79	113
Sachbeschädigung ohne Diebstahl (Art. 144)	1 390	1 580	1 719	1 702	1 950	1 922	1 940
Betrug (Art. 146)	916	738	1 045	848	1 137	1 254	1 476
Erpressung (Art. 156)	50	27	37	59	37	112	115
Konkurs- und Betreibungsdelikte (Art. 163–171)	74	95	137	134	183	202	200
Total gegen Ehre, Geheim-, Privatbereich	**599**	**605**	**726**	**650**	**891**	**912**	**925**
Üble Nachrede und Verleumdung (Art. 173 + 174)	75	89	64	81	96	110	142
Total gegen die Freiheit	**2 918**	**2 374**	**2 738**	**2 956**	**2 635**	**2 557**	**3 162**
Drohung (Art. 180)	337	337	395	401	413	494	457
Nötigung (Art. 181)	89	80	87	86	111	103	135
Menschenhandel (Art. 182)	0	1	1	2	1	3	4
Freiheitsberaubung (Art. 183)	8	19	8	11	12	21	24
Hausfriedensbruch ohne Diebstahl (Art. 186)	230	172	228	222	270	267	295
Total gegen die sexuelle Integrität	**298**	**322**	**500**	**423**	**493**	**442**	**565**
Sexuelle Handlungen mit Kindern (Art. 187)	47	50	183	68	73	44	59
Vergewaltigung (Art. 190)	23	29	18	45	34	41	41
Exhibitionismus (Art. 194)	7	13	16	25	16	14	25
Pornografie (Art. 197)	134	148	150	173	251	229	274
Total gemeingefährliche Verbrechen, Vergehen	**155**	**111**	**111**	**109**	**118**	**113**	**119**
Brandstiftung (Art. 221)	33	17	28	33	15	15	28
Total gegen die öffentliche Gewalt	**386**	**390**	**485**	**480**	**540**	**629**	**553**
Gewalt und Drohung gegen Behörden und Beamte (Art. 285)	187	153	230	241	225	250	164
Total gegen die Rechtspflege	**80**	**85**	**79**	**135**	**133**	**251**	**319**
Geldwäscherei (Art. 305bis)	21	24	32	59	59	177	230
Übrige Straftaten gegen das StGB	625	1 254	952	796	629	835	775

Quelle(n): BFS – Polizeiliche Kriminalstatistik (PKS) 2022

© BFS 2023

Strafgesetzbuch mit ausgewählten Titeln

G 39

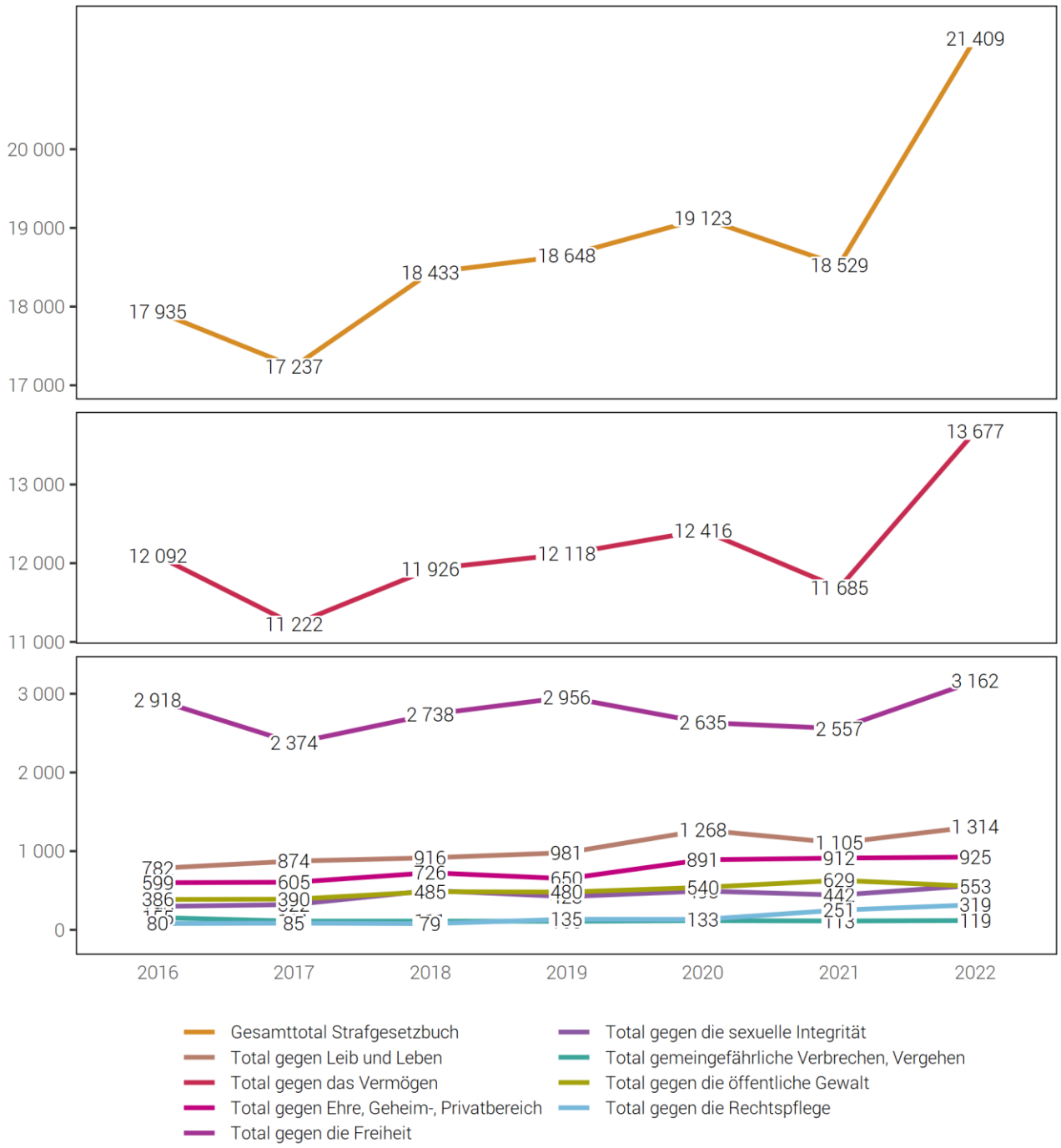

Quelle(n): BFS – Polizeiliche Kriminalstatistik (PKS) 2022

© BFS 2023

4.1.2 Strafgesetzbuch: Straftaten nach Region

Strafgesetzbuch: Straftaten nach Region

T 38

	2016	2017	2018	2019	2020	2021	2022
St-Gallen	4 593	5 051	4 805	4 477	4 561	4 863	5 151
Bodensee-Rheintal	4 030	3 940	4 327	4 869	4 595	4 346	5 245
Werdenberg-Sarganserland	2 448	2 286	2 366	2 318	2 305	2 480	2 997
Linthgebiet-Toggenburg	2 544	2 302	2 903	2 661	2 557	2 420	2 757
Fürstenland-Neckertal	3 873	3 577	3 982	4 251	5 049	4 325	5 203
Unbekannt SG	447	81	50	72	56	95	56

Quelle(n): BFS – Polizeiliche Kriminalstatistik (PKS) 2022

© BFS 2023

4.1.3 Strafgesetzbuch: Straftaten nach Gemeinde

Strafgesetzbuch: Straftaten nach Gemeinde

T 39

	2016	2017	2018	2019	2020	2021	2022
St. Gallen	4 593	5 051	4 805	4 477	4 561	4 863	5 151
Wil (SG)	1 322	1 066	1 236	1 311	1 326	1 437	1 633
Rapperswil-Jona	1 188	1 080	1 370	1 424	1 101	993	1 158
Gossau (SG)	619	675	655	697	1 316	753	786
Buchs (SG)	475	493	661	676	598	534	721
Rorschach	497	666	595	689	789	615	625
Uzwil	281	319	426	424	426	408	600
Au (SG)	297	268	454	539	411	492	558
St. Margrethen	307	197	296	325	300	304	539
Altstätten	456	300	444	458	552	534	529
Flawil	323	347	370	434	364	345	452
Goldach	257	321	519	347	400	280	385
Widnau	251	213	274	329	204	212	353
Wittenbach	223	331	199	276	214	223	327
Mels	240	207	269	213	229	242	325
Sargans	265	178	288	279	241	268	305
Bad Ragaz	305	251	139	212	162	248	301
Uznach	217	136	193	160	202	180	270
Wattwil	284	282	394	224	252	324	256
Thal	244	237	172	265	287	242	245
Oberuzwil	135	113	200	157	182	142	215
Rheineck	243	163	136	176	145	135	208
Kirchberg (SG)	177	131	165	189	233	165	206
Sennwald	188	150	173	139	121	195	199
Eschenbach (SG)	160	147	165	142	165	264	185
Rorschacherberg	140	163	206	227	216	235	180
Oberriet (SG)	199	215	228	210	197	196	179
Zuzwil (SG)	95	69	143	157	138	149	179
Gaiserwald	220	202	214	216	185	176	176
Walenstadt	191	191	118	127	123	133	169
Diepoldsau	182	154	143	165	93	132	168
Flums	119	94	91	114	137	134	164
Oberbüren	123	75	123	95	125	142	162
Grabs	122	145	136	139	129	152	155
Balgach	156	109	118	165	128	119	154
Rebstein	100	93	103	127	110	104	154
Bütschwil-Ganterschwil	91	94	80	83	153	96	148
Wartau	103	111	88	112	133	84	142
Schmerikon	99	84	84	95	111	90	141
Steinach	141	122	121	151	147	98	135
Übrige Gemeinden	2 307	1 994	1 839	1 903	2 217	2 091	2 471

Quelle(n): BFS – Polizeiliche Kriminalstatistik (PKS) 2022

© BFS 2023

4.1.4 Gewaltstraftaten

Gewaltstraftaten

T 40

	2016	2017	2018	2019	2020	2021	2022
Total Gewalt	**1 493**	**1 507**	**1 745**	**1 853**	**2 062**	**2 080**	**2 254**
Total schwere Gewalt (angewandt)	**57**	**72**	**50**	**84**	**94**	**110**	**95**
Vollendete Tötungsdelikte (Art. 111–113/116)	5	3	3	3	0	5	4
mit Schusswaffe	1	1	0	0	0	0	0
mit Schneid-/Stichwaffe	3	2	3	2	0	1	2
mit Schlag-/Hiebwaffe	0	0	0	1	0	0	0
mit Körpergewalt	1	0	0	0	0	3	1
anderes Tatmittel	0	0	0	0	0	1	1
ohne Angabe/unbekannt	0	0	0	0	0	0	0
Versuchte Tötungsdelikte (Art. 111–113/116)	8	15	9	8	9	9	9
mit Schusswaffe	2	2	1	1	0	0	0
mit Schneid-/Stichwaffe	6	4	7	6	6	6	6
mit Schlag-/Hiebwaffe	0	6	0	0	0	1	2
mit Körpergewalt	0	2	1	1	2	1	1
anderes Tatmittel	0	1	0	0	1	1	0
ohne Angabe/unbekannt	0	0	0	0	0	0	0
Schwere Körperverletzung (Art. 122)	21	25	20	28	51	55	41
mit Schusswaffe	1	1	0	0	0	3	0
mit Schneid-/Stichwaffe	5	3	7	5	8	9	6
mit Schlag-/Hiebwaffe	1	3	1	4	6	8	1
mit Körpergewalt	13	14	7	16	28	27	25
anderes Tatmittel	1	4	5	2	7	7	8
ohne Angabe/unbekannt	0	0	0	1	2	1	1
Verstümmelung weiblicher Genitalien (Art. 124)	0	0	0	0	0	0	0
Geiselnahme (Art. 185)	0	0	0	0	0	0	0
Vergewaltigung (Art. 190)	23	29	18	45	34	41	41
Raub (Art. 140 Ziff. 4)	0	0	0	0	0	0	0
Total minderschwere Gewalt (angewandt evtl. angedroht)	**1 049**	**1 071**	**1 264**	**1 309**	**1 518**	**1 375**	**1 593**
Einfache Körperverletzung (Art. 123)	192	220	218	271	268	225	292
Tätlichkeiten (Art. 126)	384	454	479	458	629	576	708
Beteiligung Raufhandel (Art. 133)[2]	77	29	56	49	65	48	73
Anzahl Fälle	*14*	*6*	*11*	*9*	*13*	*9*	*16*
Beteiligung Angriff (Art. 134)[2]	18	52	59	67	102	38	50
Anzahl Fälle	*8*	*14*	*18*	*22*	*31*	*13*	*20*
Raub (Art. 140 Ziff. 1–3)	70	49	70	97	84	79	113
Nötigung (Art. 181)	89	80	87	86	111	103	135
Zwangsheirat (Art. 181a)	0	0	0	0	0	1	0
Freiheitsberaubung/Entführung (Art. 183)	8	19	8	11	12	21	24
Freiheitsb./Entführung schwerer Fall (Art. 184)	0	0	0	0	0	0	0
Sexuelle Nötigung (Art. 189)	24	15	56	29	22	23	28
Gewalt und Drohung gegen Behörden und Beamte (Art. 285)	187	153	230	241	225	250	164
Erpressung (Art. 156 Ziff. 3)	0	0	1	0	0	11	6
Total minderschwere Gewalt (angedroht)	**387**	**364**	**431**	**460**	**450**	**595**	**566**
Drohung (Art. 180)	337	337	395	401	413	494	457
Erpressung (Art. 156 Ziff. 1,2,4)	50	27	36	59	37	101	109

[2]Bei Raufhandel und Angriff wird explizit die Beteiligung sanktioniert. Deshalb entspricht hier die Zahl der Beteiligten (also Beschuldigten) der Zahl der Straftaten. Die Anzahl Fälle entspricht der Anzahl Vorfälle, bei denen ein Raufhandel oder ein Angriff stattgefunden hat.

Quelle(n): BFS – Polizeiliche Kriminalstatistik (PKS) 2022

© BFS 2023

Gewaltstraftaten **G 40**

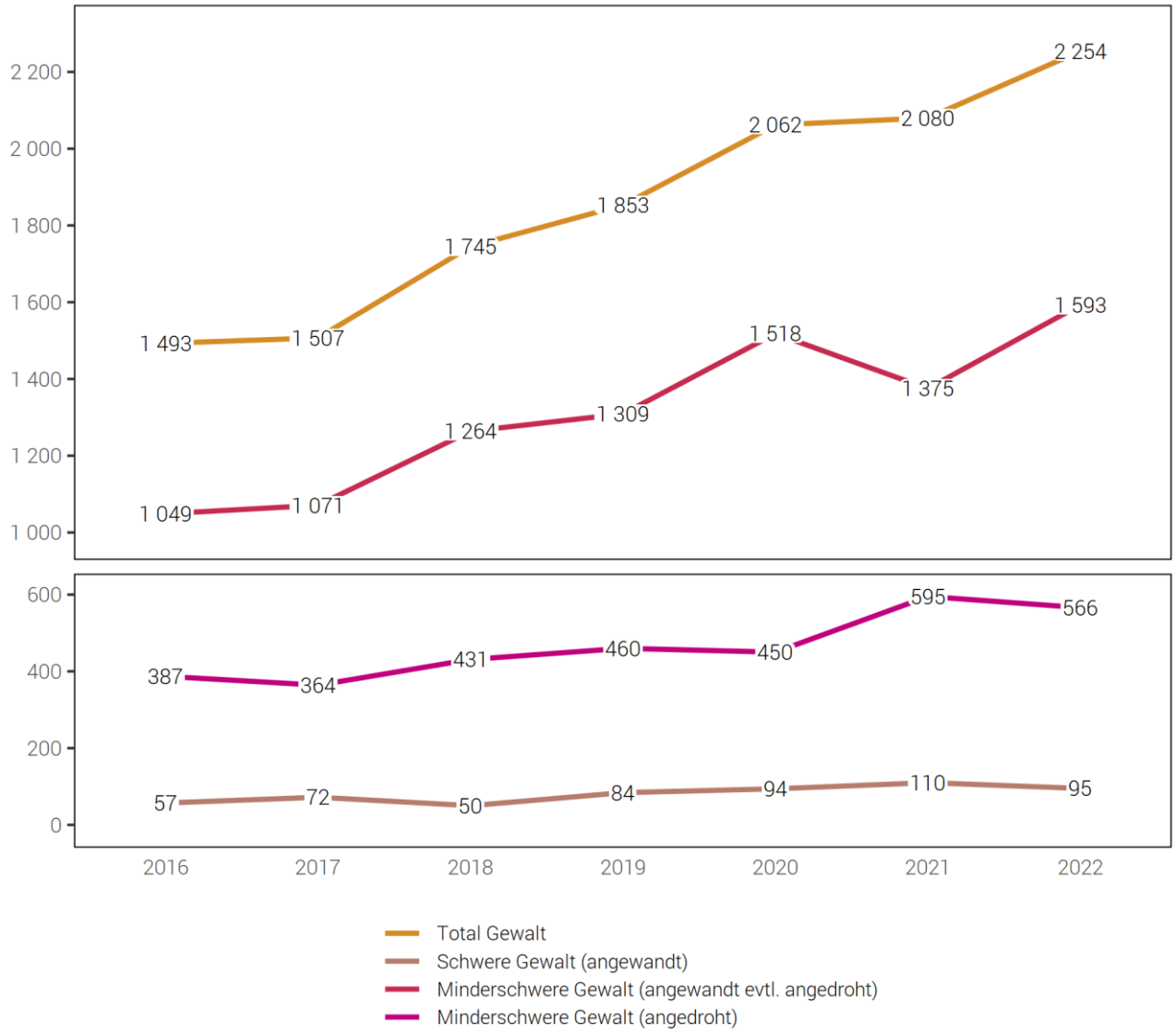

Quelle(n): BFS – Polizeiliche Kriminalstatistik (PKS) 2022

© BFS 2023

4.1.5 Straftaten häusliche Gewalt

Straftaten häusliche Gewalt

T 41

	2016	2017	2018	2019	2020	2021	2022
Total ausgewählte Straftaten häusliche Gewalt	**535**	**585**	**628**	**658**	**781**	**815**	**1 016**
Tötungsdelikte vollendet (Art. 111–113/116)	1	1	2	3	0	3	3
Tötungsdelikte versucht (Art. 111–113/116)	1	0	3	0	4	3	3
Schwere Körperverletzung (Art. 122)	5	5	0	3	9	11	11
Einfache Körperverletzung (Art. 123)	30	43	47	45	60	51	77
Tätlichkeiten (Art. 126)	157	185	199	205	276	272	362
Gefährdung Leben (Art. 129)	9	1	6	7	5	7	8
Beschimpfung (Art. 177)	68	83	117	109	146	142	189
Missbrauch einer Fernmeldeanlage (Art. 179^{septies})	31	25	17	22	23	31	24
Drohung (Art. 180)	143	158	167	165	161	180	200
Nötigung (Art. 181)	25	22	14	30	37	34	43
Entführung/Freiheitsberaubung (Art. 183/184)	3	9	3	7	8	13	15
Sexuelle Handlungen mit Kindern (Art. 187)	23	15	15	15	18	11	14
Sexuelle Handlungen mit Abhängigen (Art. 188)	0	0	0	0	0	1	1
Sexuelle Nötigung (Art. 189)	7	3	5	2	5	5	11
Vergewaltigung (Art. 190)	9	11	12	18	8	19	22
Schändung (Art. 191)	1	2	2	3	1	1	3
Übrige ausgewählte Artikel des StGB[3]	22	22	19	24	20	31	30

[3]Übrige Artikel des StGB: Verleitung und Beihilfe zum Selbstmord (Art. 115 StGB), strafbarer Schwangerschaftsabbruch ohne Einwilligung der Schwangeren (Art. 118.2 StGB), Verstümmelung weiblicher Genitalien (Art. 124 StGB), Aussetzung (Art. 127 StGB), Verabreichen gesundheitsgefährdender Stoffe an Kinder (Art. 136 StGB), üble Nachrede (Art. 173 StGB), Verleumdung (Art. 174 StGB), Zwangsheirat/erzwungene eingetragene Partnerschaft (Art. 181a StGB), Geiselnahme (Art. 185 StGB), Ausnützung der Notlage (Art. 193 StGB), sexuelle Belästigung (Art. 198 StGB), strafbare Vorbereitungshandlungen zu vorsätzlicher Tötung, Mord, Körperverletzung, Verstümmelung weiblicher Genitalien, Entführung oder Geiselnahme (Art. 260bis StGB).

Quelle(n): BFS – Polizeiliche Kriminalstatistik (PKS) 2022

© BFS 2023

4.1.6 Straftaten gegen das Vermögen

Straftaten gegen das Vermögen

T 42

	2016	2017	2018	2019	2020	2021	2022
Total gegen das Vermögen	**12 092**	**11 222**	**11 926**	**12 118**	**12 416**	**11 685**	**13 677**
Unrechtmässige Aneignung (Art. 137)	35	45	55	63	55	66	72
Veruntreuung (Art. 138)	55	59	146	54	49	131	67
Diebstahl, ohne Fahrzeuge (Art. 139)	5 397	5 099	4 802	5 113	5 224	4 285	5 152
Fahrzeugdiebstahl (Art. 139)	1 864	1 775	2 007	1 961	1 785	1 733	2 232
Raub (Art. 140)	70	49	70	97	84	79	113
Sachentziehung (Art. 141)	49	39	26	30	51	45	36
Unbefugte Datenbeschaffung (Art. 143)	42	51	39	34	30	28	61
Unbefugtes Eindringen in ein Datenverarbeitungssystem (Art. 143bis)	29	16	25	22	31	42	63
Sachbeschädigung ohne Diebstahl (Art. 144)	1 390	1 580	1 719	1 702	1 950	1 922	1 940
Sachbeschädigung bei Diebstahl (Art. 144)	1 750	1 327	1 420	1 445	1 221	1 093	1 410
Betrug (Art. 146)	916	738	1 045	848	1 137	1 254	1 476
Betrügerischer Missbrauch einer Datenverarbeitungsanlage (Art. 147)	207	185	212	330	352	430	498
Zechprellerei (Art. 149)	50	44	24	29	21	22	19
Erschleichen einer Leistung (Art. 150)	24	22	31	52	58	86	73
Erpressung (Art. 156)	50	27	37	59	37	112	115
Ungetreue Geschäftsbesorgung (Art. 158)	8	8	7	15	18	8	12
Missbrauch von Lohnabzügen (Art. 159)	2	1	0	2	1	1	1
Hehlerei (Art. 160)	51	36	75	59	50	69	51
Betrügerischer Konkurs oder Pfändungsbetrug (Art. 163)	17	26	36	35	47	51	49
Verfügung über mit Beschlag belegte Vermögenswerte (Art.169)	32	38	55	57	88	87	86
Übrige Vermögensstraftaten	54	57	95	111	127	141	151

Quelle(n): BFS – Polizeiliche Kriminalstatistik (PKS) 2022

© BFS 2023

4.1.7 Straftaten gegen das Betäubungsmittelgesetz

Straftaten gegen das Betäubungsmittelgesetz[4]

T 43

	2016	2017	2018	2019	2020	2021	2022
Gesamttotal	**4 845**	**4 634**	**4 986**	**3 524**	**3 448**	**3 411**	**3 255**
Total: Eigenkonsum: illegaler Konsum, Besitz, Kauf, Gebrauch, Anbau oder Herstellung von Betäubungsmitteln	**3 594**	**3 452**	**3 524**	**2 191**	**2 257**	**2 186**	**2 129**
Konsum von Betäubungsmitteln	2 334	2 238	2 155	1 332	1 258	1 262	1 239
anbauen, herstellen oder anders erzeugen, zum Eigenkonsum	32	28	15	11	1	0	1
lagern, befördern, einführen, ausführen oder durchführen, zum Eigenkonsum	–	–	–	5	13	2	3
besitzen, aufbewahren, erwerben oder anders erlangen, zum Eigenkonsum	1 228	1 186	1 354	843	985	922	886
Total: illegaler Handel, Anbau oder Herstellung von Betäubungsmitteln nicht für den persönlichen Konsum bestimmt	**1 251**	**1 182**	**1 462**	**1 333**	**1 190**	**1 221**	**1 126**
davon Vergehen	**1 125**	**1 029**	**1 245**	**1 204**	**1 052**	**1 100**	**1 041**
anbauen, herstellen oder anders erzeugen	104	66	69	53	45	57	62
lagern, versenden, befördern, einführen, ausführen oder durchführen	151	190	362	430	424	389	376
veräussern, verordnen, andern verschaffen, in Verkehr bringen	–	–	–	–	–	316	266
besitzen, aufbewahren, erwerben, anders erlangen	398	344	407	393	292	332	337
illegalen Betäubungsmittelhandel finanzieren oder Finanzierung vermitteln	–	–	–	–	–	0	0
öffentlich auffordern, öffentlich Gelegenheit zu Erwerb oder Konsum von Betäubungsmitteln bekannt geben	–	–	–	–	–	0	0
Betäubungsmittel einer Person unter 18 Jahren ohne medizinische Indikation, anbieten, abgeben oder anders zugänglich machen	–	–	–	–	–	5	0
übrige Vergehen Handel (Art. 20)	–	–	–	–	–	1	0
Ehemalige Kategorie Handel	*472*	*429*	*407*	*328*	*291*	–	–
davon Verbrechen	**126**	**153**	**217**	**129**	**138**	**121**	**85**
anbauen, herstellen oder anders erzeugen	6	8	4	1	0	9	2
lagern, versenden, befördern, einführen, ausführen oder durchführen	13	11	31	30	8	16	12
veräussern, verordnen, andern verschaffen, in Verkehr bringen	–	–	–	–	–	50	39
besitzen, aufbewahren, erwerben, anders erlangen	40	51	74	40	53	46	32
illegalen Betäubungsmittelhandel finanzieren oder Finanzierung vermitteln	–	–	–	–	–	0	0
öffentlich auffordern, öffentlich Gelegenheit zu Erwerb oder Konsum von Betäubungsmitteln bekannt geben	–	–	–	–	–	0	0
in Ausbildungsstätten vorwiegend für Jugendliche gewerbsmässig Betäubungsmittel anbieten, abgeben oder auf andere Weise zugänglich machen	–	–	–	–	–	0	0
übrige Verbrechen Handel (Art. 20)	–	–	–	–	–	0	0
Ehemalige Kategorie Handel	*67*	*83*	*108*	*58*	*77*	–	–
Total: übrige Straftaten gegen das BetmG	**–**	**–**	**–**	**0**	**1**	**4**	**0**
übrige Übertretungen	–	–	–	0	1	0	0
übrige Vergehen	–	–	–	0	0	4	0

[4]Im Rahmen der Vereinheitlichung der Tatbestandscodes zwischen VOSTRA (BJ) und RIPOL (fedpol), wurden der Polizei für die Erfassung der BetmG-Straftatbestände neue Codes zur Verfügung gestellt, deren harmonisierte Anwendung am 01. Januar 2021 begann. Aus diesem Grund musste die Kategorisierung der BetmG-Straftatbestände in der PKS neu gestaltet werden. Die neue Kategorisierung basiert auf der Internationalen Klassifikation der Straftaten (ICCS) für statistische Zwecke, die vom Büro der Vereinten Nationen für Drogen- und Verbrechensbekämpfung (UNODC) herausgegeben wird und die unter anderem trennt, was für den Eigenkonsum (Übertretung) bestimmt ist und was nicht (Vergehen oder Verbrechen je nach Menge oder Vorgehensweise wie bandenmässig oder gewerbsmässig).

Quelle(n): BFS – Polizeiliche Kriminalstatistik (PKS) 2022

© BFS 2023

Betäubungsmittelgesetz **G 41**

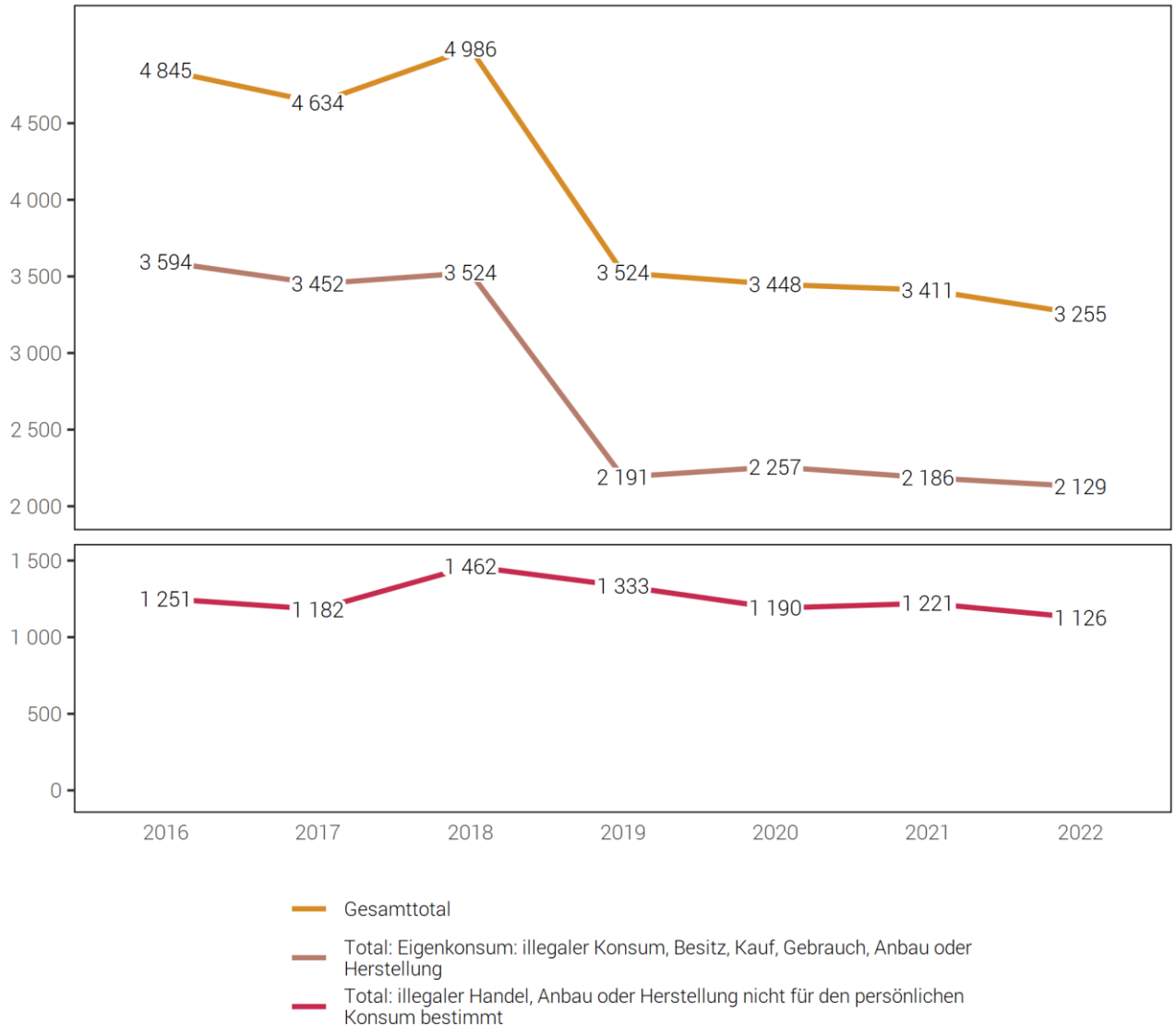

Quelle(n): BFS – Polizeiliche Kriminalstatistik (PKS) 2022

© BFS 2023

4.1.8 Betäubungsmittelgesetz: Straftaten nach Region

Betäubungsmittelgesetz: Straftaten nach Region

T 44

	2016	2017	2018	2019	2020	2021	2022
St-Gallen	1 984	1 647	1 662	1 109	1 130	1 356	1 338
Bodensee-Rheintal	1 251	1 296	1 789	1 409	1 063	1 019	1 021
Fürstenland-Neckertal	584	578	466	305	450	350	321
Werdenberg-Sarganserland	616	575	567	376	455	364	314
Linthgebiet-Toggenburg	388	513	471	306	330	301	227
Unbekannt SG	22	25	31	19	20	21	34

Quelle(n): BFS – Polizeiliche Kriminalstatistik (PKS) 2022

© BFS 2023

4.1.9 Betäubungsmittelgesetz: Straftaten nach Gemeinde

Betäubungsmittelgesetz: Straftaten nach Gemeinde

T 45

	2016	2017	2018	2019	2020	2021	2022
St. Gallen	1 984	1 647	1 662	1 109	1 130	1 356	1 338
Au (SG)	132	217	403	390	326	291	291
St. Margrethen	156	201	250	282	188	169	186
Wil (SG)	237	206	146	80	139	82	116
Oberriet (SG)	118	107	194	120	113	119	109
Diepoldsau	113	100	145	132	73	69	97
Buchs (SG)	204	130	187	111	101	111	95
Rapperswil-Jona	148	203	169	88	100	113	71
Widnau	78	86	89	57	43	40	67
Rheineck	70	94	79	75	27	27	63
Rorschach	135	120	131	63	78	98	55
Gossau (SG)	87	87	59	42	62	58	50
Bad Ragaz	43	29	30	15	38	12	39
Uznach	32	42	49	46	30	26	38
Sargans	68	87	58	56	53	29	33
Altstätten	79	89	96	72	46	47	30
Goldach	89	49	84	63	28	25	30
Sennwald	33	35	46	51	32	33	29
Grabs	23	48	26	8	19	20	27
Uzwil	34	35	46	21	30	37	26
Flawil	35	64	45	34	45	19	25
Eschenbach (SG)	40	47	38	40	27	33	23
Gommiswald	14	11	22	12	7	10	23
Mels	57	53	32	10	44	43	21
Wartau	39	25	27	35	29	37	17
Walenstadt	22	28	30	10	18	5	16
Muolen	0	0	12	2	3	2	15
Thal	65	63	61	36	26	31	15
Zuzwil (SG)	24	11	15	14	7	3	15
Oberuzwil	18	63	30	37	45	34	14
Degersheim	11	15	20	6	9	14	13
Kaltbrunn	28	22	23	13	18	16	13
Rebstein	34	31	21	13	7	29	13
Schmerikon	20	23	30	19	11	12	13
Vilters-Wangs	15	15	29	19	34	12	13
Wittenbach	47	23	35	24	15	12	13
Wattwil	49	64	33	11	45	28	12
Neckertal	16	18	9	12	3	4	11
Rüthi (SG)	3	17	8	6	6	15	11
Bütschwil-Ganterschwil	7	17	6	9	11	7	10
Übrige Gemeinden	438	412	511	281	382	283	159

Quelle(n): BFS – Polizeiliche Kriminalstatistik (PKS) 2022

© BFS 2023

4.1.10 Straftaten gegen das Ausländer- und Integrationsgesetz

Straftaten gegen das Ausländer- und Integrationsgesetz[5]

T 46

	2016	2017	2018	2019	2020	2021	2022
Gesamttotal Widerhandlungen gegen das AIG	**1 495**	**1 221**	**1 457**	**1 134**	**1 102**	**1 189**	**1 370**
Total rechtswidrige Ein-/Ausreise und Aufenthalt	**845**	**665**	**794**	**595**	**498**	**644**	**918**
Rechtswidrige Einreise (inkl. fahrlässig)	458	313	390	299	243	358	695
Rechtswidriger Aufenthalt (inkl. fahrlässig)	387	351	404	295	249	283	222
Rechtsw. Ein- oder Ausreise, ohne eine vorgeschriebene Grenzübergangsstelle zu überqueren (inkl. fahrlässig)	0	0	0	1	2	0	0
Rechtswidrige Einreise ins Ausland (inkl. fahrlässig)	0	1	0	0	4	3	1
Total Förderung der rechtsw. Ein-/Ausreise oder des rechtsw. Aufenthalts	**130**	**75**	**83**	**72**	**49**	**66**	**88**
Förderung der rechtsw. Ein-/Ausreise oder des rechtsw. Aufenthalts	109	64	73	65	47	60	84
Förderung der rechtsw. Ein-/Ausreise oder des Aufenthalts in einen Schengen-Staat	9	8	5	7	2	2	3
Förderung der rechtsw. Einreise ins Ausland	5	0	3	0	0	4	1
Erleichterungen mit Bereicherungsabsicht/organisiert	7	3	2	–	–	–	–
Total illegale Erwerbstätigkeit/Beschäftigung	**319**	**275**	**351**	**225**	**135**	**181**	**162**
Erwerbstätigkeit ohne Bewilligung (inkl. fahrlässig)	179	146	182	125	76	97	74
Förderung der Erwerbstätigkeit ohne Bewilligung	19	28	30	17	5	18	17
(Wiederholte) Beschäftigung von Ausländern ohne Bewilligung (inkl. fahrlässig)	120	99	136	82	53	65	70
Stellenwechsel ohne Bewilligung (inkl. fahrlässig)	1	2	3	1	1	1	1
Total Täuschung der Behörden	**40**	**30**	**17**	**21**	**14**	**25**	**16**
Täuschung der Behörden	32	22	14	15	13	25	14
Täuschung im Bereich Scheinehe	8	8	3	6	1	0	2
Total weitere Widerhandlungen gegen das AIG	**161**	**176**	**212**	**221**	**406**	**273**	**186**
Missachtung der Ein-/Ausgrenzung	19	35	28	52	50	52	17
Verletzung der An- und Abmeldepflichten (inkl. fahrlässig)	97	99	107	95	243	142	114
Wohnortwechsel in anderen Kanton ohne Bewilligung (inkl. fahrlässig)	5	6	4	1	5	6	10
Nichteinhalten einer mit der Bewillig. verbund. Bedingung (inkl. fahrlässig)	16	16	32	54	90	56	31
Verletz. der Mitwirkungspflicht bei Beschaff. der Ausweispapiere (inkl. fahrlässig)	5	5	10	4	7	1	2
Zweckw. Bearbeiten von Personendaten in den Visa-Informationssystemen	–	–	–	0	0	0	0
Verletzung der Pflichten bei der Stellenmeldung (inkl. fahrlässig)	–	–	–	6	0	1	0
Verletzung der Meldepflicht oder damit verbundener Bedingungen (inkl. fahrlässig)	–	–	–	2	11	14	12
Hinderung einer Kontrolle (inkl. fahrlässig)	–	–	–	0	0	1	0
Andere Widerhandlungen gegen das AIG	19	15	31	7	–	–	–

[5]Auf den 1. Januar 2019 wurde das Bundesgesetz über die Ausländerinnen und Ausländer (AuG) geändert. Neu heisst es Bundesgesetz über die Ausländer innen und Ausländer und über die Integration (Ausländer- und Integrationsgesetz, AIG). Damit haben sich auch die für die Polizei zur Erfassung von AIG-Straftatbeständen zu Verfügung stehenden Codes geändert

Quelle(n): BFS – Polizeiliche Kriminalstatistik (PKS) 2022

© BFS 2023

Ausländer- und Integrationsgesetz

G 42

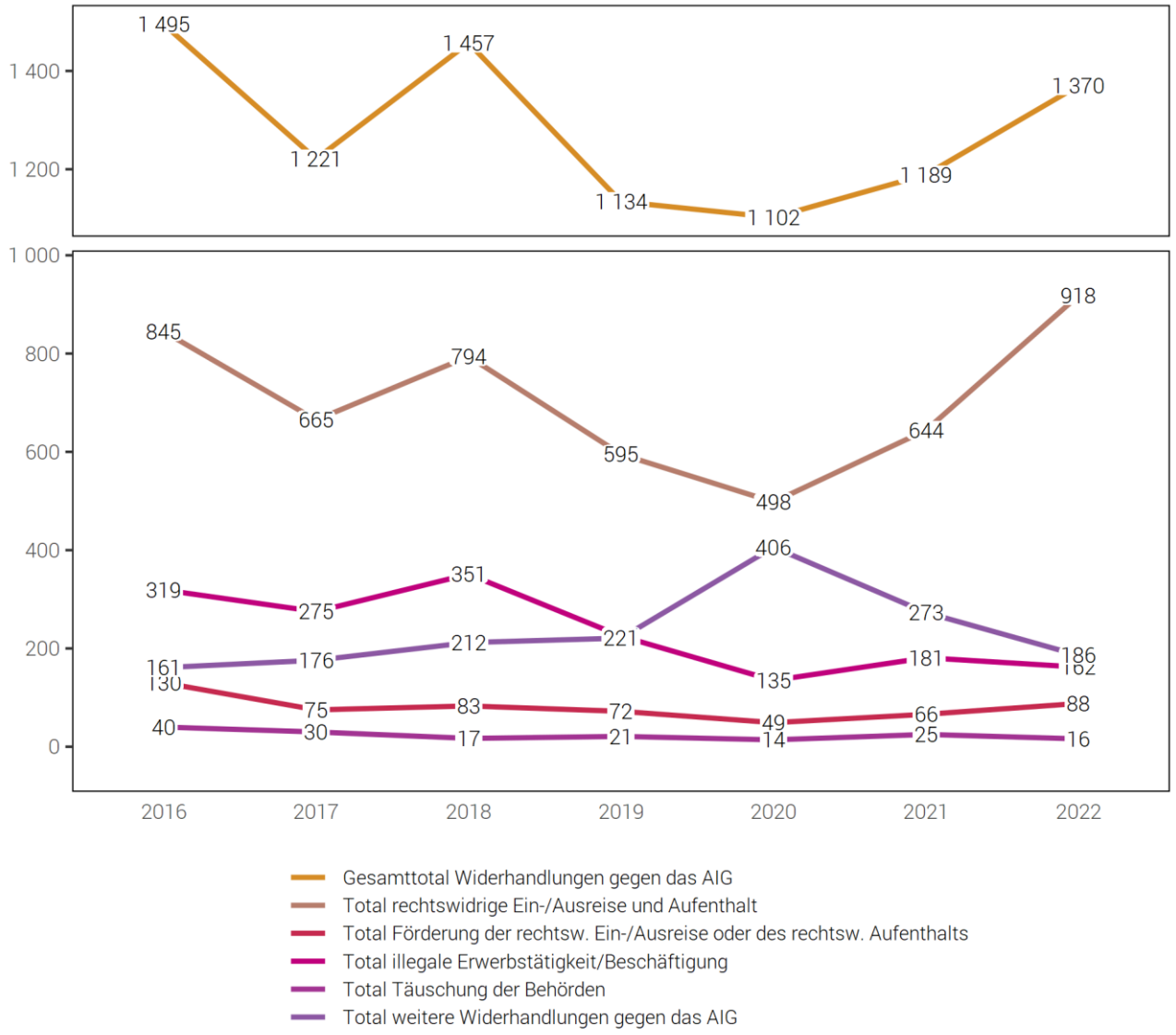

Quelle(n): BFS – Polizeiliche Kriminalstatistik (PKS) 2022

© BFS 2023

4.1.11 Ausländer- und Integrationsgesetz: Straftaten nach Region

Ausländer- und Integrationsgesetz: Straftaten nach Region

T 47

	2016	2017	2018	2019	2020	2021	2022
Werdenberg-Sarganserland	345	220	276	193	240	369	614
Bodensee-Rheintal	512	416	514	480	413	452	397
Fürstenland-Neckertal	208	211	200	168	176	144	151
St-Gallen	280	247	323	155	148	167	143
Linthgebiet-Toggenburg	149	120	141	134	122	57	63
Unbekannt SG	1	7	3	4	3	0	2

Quelle(n): BFS – Polizeiliche Kriminalstatistik (PKS) 2022

© BFS 2023

4.1.12 Ausländer- und Integrationsgesetz: Straftaten nach Gemeinde

Ausländer- und Integrationsgesetz: Straftaten nach Gemeinde

T 48

	2016	2017	2018	2019	2020	2021	2022
Buchs (SG)	190	91	129	75	109	194	529
St. Gallen	280	247	323	155	148	167	143
Au (SG)	66	58	99	103	74	78	103
Wil (SG)	53	81	83	57	57	34	79
St. Margrethen	141	62	92	89	78	96	70
Rorschach	35	38	38	35	49	19	41
Altstätten	17	24	18	25	26	25	24
Oberriet (SG)	70	63	61	37	34	25	21
Rapperswil-Jona	50	23	38	32	28	25	21
Sargans	23	41	21	32	33	55	20
Goldach	19	20	6	11	14	19	17
Rheineck	17	10	15	28	20	17	17
Gossau (SG)	23	60	36	26	25	20	16
Sevelen	12	10	15	13	11	17	15
Diepoldsau	92	47	52	46	35	56	14
Uzwil	20	13	18	38	26	26	14
Widnau	16	24	39	21	9	33	14
Thal	11	12	11	22	10	18	13
Uznach	19	16	16	9	15	10	13
Eichberg	0	2	0	1	2	1	12
Rorschacherberg	8	8	6	9	10	7	11
Rebstein	5	8	10	6	12	18	10
Wattwil	17	10	13	27	35	3	10
Mels	48	22	36	6	18	15	9
Untereggen	0	0	0	1	0	0	9
Wittenbach	6	10	19	15	19	13	9
Vilters-Wangs	8	7	2	25	21	22	8
Flums	0	4	2	3	1	5	7
Oberuzwil	9	2	3	6	7	3	7
Sennwald	7	17	32	6	5	23	7
Gams	1	0	15	0	3	3	6
Kirchberg (SG)	10	20	14	7	18	9	6
Oberbüren	3	5	6	4	8	12	6
Rüthi (SG)	0	11	15	2	2	6	6
Steinach	0	0	2	7	4	3	6
Wartau	4	13	5	18	12	15	6
Zuzwil (SG)	24	3	3	3	3	4	6
Schmerikon	1	8	19	5	5	0	5
Weesen	0	1	0	6	0	0	5
Degersheim	5	5	2	3	3	5	4
Übrige Gemeinden	185	125	143	120	113	88	31

Quelle(n): BFS – Polizeiliche Kriminalstatistik (PKS) 2022

© BFS 2023

5 Kantonale Ereignisse

5.1 Polizeilich registrierte Suizide und Suizid-Versuche

5.1.1 Polizeilich registrierte Suizide und Suizid-Versuche

Polizeilich registrierte Suizide und Suizid-Versuche 2018-2022 **G 43**

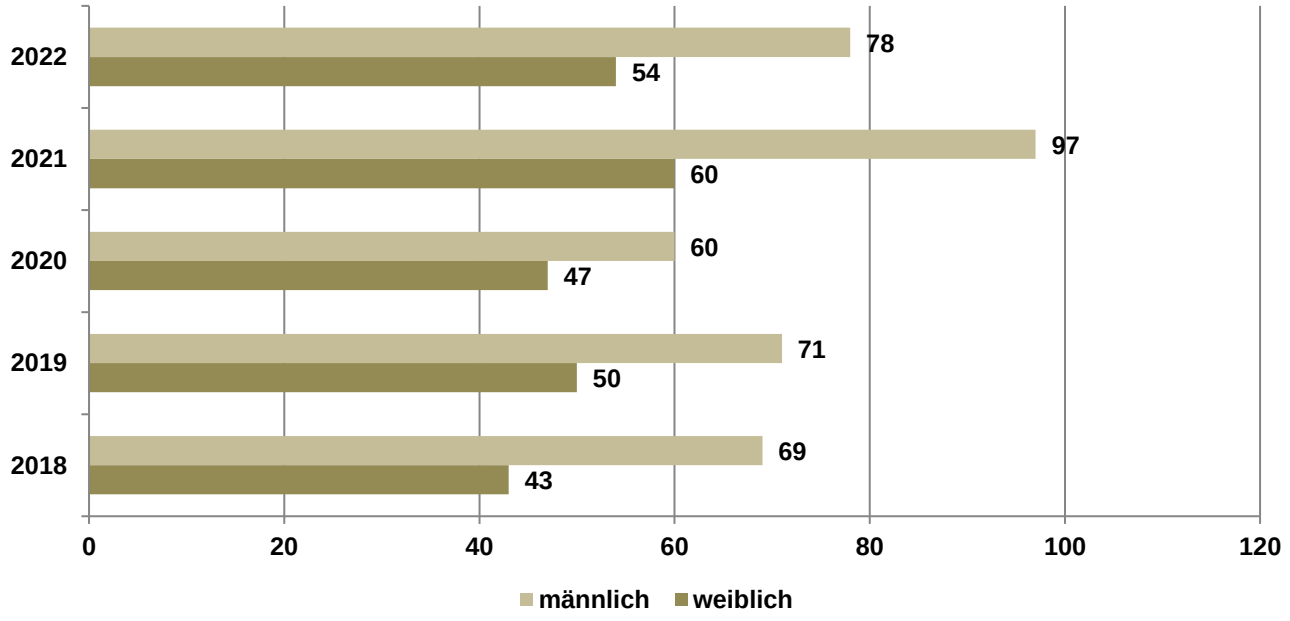

Quelle(n): Kapo SG – Polizeiliche Kriminalstatistik (PKS) 2022

© Kapo, St.Gallen 2023

5.1.2 Polizeilich registrierte Suizide und Suizid-Versuche 2018-2022

Polizeilich registrierte Suizide und Suizid-Versuche: im Detail **T 49**

	2021	2022	Differenz Vorjahr
Total Suizide	**157**	**132**	**-16%**
davon durch Erschiessen	8	15	88%
davon durch Erhängen	32	18	-47%
davon durch Ertrinken	2	1	-50%
davon durch Gas	1	3	200%
davon durch Gift	0	1	–
davon durch Medikamente	4	2	-33%
davon durch Überfahrenlassen	15	8	-47%
davon durch Sturz aus der Höhe	17	7	-59%
davon durch Selbstverletzung	3	4	33%
davon durch Ersticken	1	0	-100%
davon durch Verbrennen	1	0	-100%
davon durch Sprengen	0	0	0%
davon mit Sterbehilfeorganisation	73	72	0%
davon durch Strom	0	0	0%
davon anderes/unbekanntes Vorgehen	0	1	–
Total Suizidversuche	**66**	**74**	**11%**

Quelle(n): BFS – Polizeiliche Kriminalstatistik (PKS) 2022

© BFS 2023

6 Methodisches Glossar

6.1 Einführung

In der polizeilichen Kriminalstatistik (PKS) werden die polizeilich registrierten, strafrechtlich relevanten Sachverhalte aufgenommen. Sämtliche Artikel des Strafgesetzbuches aber auch strafrechtlich relevante Artikel diverser Nebengesetze werden erfasst. Zusätzlich werden auch Widerhandlungen gegen das AIG und das BetmG detailliert aufgenommen, jedoch separat ausgewertet.
Nicht enthalten sind gesetzeswidrige Handlungen, die der Polizei nicht zur Kenntnis gelangen (Dunkelfeld) oder die über andere Wege direkt in ein Justizverfahren münden.

6.2 Definitionen

6.2.1 Fall

Unter einem Fall wird die Gesamtheit aller Straftaten verstanden, die innerhalb einer Anzeige oder eines polizeilichen Ermittlungsverfahrens registriert werden. Aufgrund unterschiedlicher kantonaler Zuständigkeitsaufteilungen sowie Rapportierungssysteme sind Auswertungen auf Fallebene nicht möglich. In der PKS werden Fallzahlen zwar ausgewiesen, die Zählung der Fälle innerhalb der PKS steht aber nicht im Vordergrund.

6.2.2 Straftat

Eine Straftat stellt eine durch das Strafgesetzbuch oder durch eine Strafbestimmung in Bundesnebengesetzen definierte strafbare Handlung dar. Der für die PKS verwendete Handlungsbegriff orientiert sich an der vom Gesetzestext vorgegebenen Definition (z.B. Tötung, Beteiligung an Raufhandel, ungetreue Geschäftsbesorgung etc.). Gezählt werden die eindeutig abgrenzbaren, strafbaren Akte, ungeachtet der Anzahl geschädigter Personen; diese werden separat ausgewertet.

6.2.3 Aufklärung

Eine Straftat gilt als aufgeklärt, wenn von der Polizei zumindest eine Person als Urheber oder Urheberin dieser Straftat identifiziert werden kann. Handelt es sich um eine Gruppe beschuldigter Personen gilt eine Straftat bereits als aufgeklärt, wenn mindestens eine Person daraus bekannt ist. Diese Person erscheint in der PKS als beschuldigte Person. Der Status «aufgeklärt» bezieht sich auf die Straftat und nicht auf den Fall. Sind innerhalb eines Falles mehrere Straftaten registriert worden, wird für jede Straftat einzeln angegeben, ob eine beschuldigte Person (oder mehrere) bekannt ist und ob die Straftat insofern aufgeklärt ist oder nicht.

6.2.4 Beschuldigte Person

Als beschuldigte Person gilt jede Person, die in einer Strafanzeige, einem Strafantrag oder von einer Strafbehörde in einer Verfahrenshandlung einer Straftat verdächtigt, beschuldigt oder angeklagt wird. Ebenfalls als beschuldigte Personen gelten:

- Anstifter und Anstifterinnen (Art. 24 StGB),
- Mittäter und Mittäterinnen sowie
- Gehilfen und Gehilfinnen (Art. 25 StGB),

wobei sich die Eigenschaft einer Person nach dem momentanen Wissensstand der Polizei richtet und nichts über den späteren Verlauf eines möglicherweise anschliessenden Strafverfahrens aussagt: Die beschuldigte Person kann im Verlaufe des Verfahrens auch ihre Eigenschaft ändern.

6.2.5 Geschädigte Person

Als geschädigte Person gilt jede natürliche oder juristische Person, die gemäss eigenen Angaben, Zeugenaussagen von Drittpersonen oder Ermittlungen der Polizei durch eine rechtswidrige Handlung in ihrer physischen, psychischen, sexuellen, sozialen oder wirtschaftlichen Integrität geschädigt worden ist. In der PKS werden «juristische» und «natürliche» Personen getrennt ausgewiesen.

6.2.6 Ständige Wohnbevölkerung

Im Rahmen des neuen Volkszählungssystems wurde die Statistik des jährlichen Bevölkerungsstandes (ESPOP) durch die Statistik der Bevölkerung und der Haushalte (STATPOP) ersetzt. Mit der Einführung von STATPOP wurde der Begriff der «ständigen Wohnbevölkerung» unter Berücksichtigung internationaler Empfehlungen neu definiert (Verordnung über die eidgenössische Volkszählung vom 19. Dezember 2008 SR 431.112.1, Art. 2, Abs. d). Die ständige Wohnbevölkerung, wie sie in der Statistik STATPOP ab 2010 verstanden wird, umfasst zusätzlich zu der in ESPOP erfassten Bevölkerung auch Personen im Asylprozess mit einer Gesamtaufenthaltsdauer in der Schweiz von mindestens zwölf Monaten. Bei STATPOP werden Kurzaufenthalterinnen und Kurzaufenthalter (Ausweis L), vorläufig Aufgenommene (Ausweis F) und Asylsuchende (Ausweis N) zur ständigen Wohnbevölkerung gezählt, sobald ihr Aufenthalt in der Schweiz länger als 12 Monate dauert. In der PKS ist die Aufenthaltsdauer einer beschuldigten und geschädigten Person in der Schweiz nicht bekannt. Personen mit Ausweis F und N fallen deshalb alle in die Kategorie «Asylbevölkerung». Personen mit Ausweis L zählen immer zur Kategorie «übrige Ausländerinnen und Ausländer».

6.2.7 Gemeindestand

Der Gemeindestand der PKS bezieht sich jeweils auf den Gemeindestand vom 1. Mai 2022. Zusammenführungen von Gemeinden wurden rückwirkend auf die vorangehenden Jahre übertragen, damit die Gemeinden über die Jahre verglichen werden können.

6.3 Auswertungsprinzipien

6.3.1 Ausgangsstatistik

Die polizeiliche Kriminalstatistik ist eine Ausgangsstatistik, d.h. das in den Auswertungen berücksichtigte Datum der Straftat entspricht nicht dem effektiven Tatdatum, sondern dem Datum, an dem die Polizei den Fall an das BFS übermittelt hat. Dadurch sind die Zahlen des Vorjahrs zum Jahresbeginn sehr rasch verfügbar, sodass eine aktuelle Bestandsaufnahme möglich ist.
Das Ausgangsdatum ist das Datum, an dem die Erfassungsarbeit von der Polizei abgeschlossen wird. Ein Fall gilt spätestens dann als abgeschlossen, wenn alle ersten Tatbestände aufgenommen wurden und die Akten an das Untersuchungsrichteramt bzw. an die Staatsanwaltschaft weitergeleitet oder bis auf weiteres nicht mehr bearbeitet werden.

6.3.2 Tatortprinzip

In der PKS werden nur Straftaten berücksichtigt, die in der Schweiz stattgefunden haben oder deren Schaden in der Schweiz eingetreten ist. Für PKS-Auswertungen nach Kanton bedeutet das Tatortprinzip, dass bei kantonalen Polizeibehörden nur diejenigen Fälle für die PKS extrahiert werden, deren Tatort auf dem Territorium des jeweiligen Kantons liegt.

6.3.3 Personen- oder Einfachzählung

Bei der Auflistung einzelner Straftatbestände in den PKS-Auswertungen werden Personen, die verschiedener Straftaten beschuldigt werden pro Straftatbestand je einmal ausgewiesen. Im jeweiligen Gesamttotal der Gesetze und allfälligen Zwischentotalen wird eine

beschuldigte Person jedoch unabhängig davon, wie viele Straftaten ihr zur Last gelegt werden, nur einmal als Realperson gezählt, dies um den Bezug zu den Bevölkerungszahlen zu gewährleisten.
Das Prinzip der Einfachzählung gilt auch für die Auswertungen zu den geschädigten Personen.

6.3.4 Absolute Zahlen

Absolute Zahlen bilden die erfassten Häufigkeiten von Fällen, Straftaten, beschuldigten Personen, geschädigten Personen etc. in natürlichen Zahlen ab. Absolute Zahlen erlauben keinen Vergleich zwischen unterschiedlichen Ausgangswerten.

6.3.5 Relative Zahlen

Verhältniszahlen werden durch Division aus zwei absoluten Zahlen gebildet. Damit wird die zu messende Grösse (z.B. Anzahl Straftaten) in Relation gesetzt zu einer als Mass dienenden Grösse (z.B. Bevölkerungszahl). Damit erhöhen Verhältniszahlen die Vergleichbarkeit zwischen verschiedenen Grundgesamtheiten (z.B. Vergleiche zwischen Kantonen oder zwischen verschiedenen Bevölkerungsteilen).

Häufigkeitszahl (HZ)

Der Häufigkeitswert entspricht der Zahl der Straftaten, die insgesamt oder auf einen einzigen Gesetzesartikel registriert wurden, bezogen auf 1000 Einwohnerinnen und Einwohner. Diese Berechnung beruht auf den Zahlen zur ständigen Wohnbevölkerung am Ende des Vorjahres. Bis 2010 werden die Zahlen der ESPOP verwendet und ab 2011 jene der neuen Statistik STATPOP.

$$HZ = \frac{\textit{Registrierte Straftaten x 1000}}{\textit{Bevölkerungszahl}}$$

Die Aussagekraft der Häufigkeitszahl wird dadurch begrenzt, dass Durchreisende, Touristinnen und Touristen, Besucherinnen und Besucher etc., d.h. alle nicht amtlich angemeldeten Personen, in der Bevölkerungszahl der Schweiz nicht enthalten sind. Die Straftaten der Personen dieser Kategorie werden in der polizeilichen Kriminalstatistik jedoch miterfasst. Bei der Interpretation der Häufigkeitszahlen ist zu berücksichtigen, dass der Anteil dieser fluktuierenden Bevölkerung nicht überall gleich gross ist, sondern in wirtschaftlichen, touristischen oder anderen Zentren am höchsten ist und dort zu entsprechenden Anstiegen führen kann.

6.3.6 Grafiken

Wegen Rundungsfehlern entspricht die Summe der Prozentwerte in den Grafiken nicht immer 100%. Zum Beispiel ergibt dreimal 33.33% (gerundet: 33.3%) ein Total von 99.9% statt 100%.

7 Anhänge

7.1 Standardbericht Gesamtkriminalität 2022

Auszug aus der Polizeilichen Kriminalstatistik Jahr 2022

Gesamtkriminalität Kanton St.Gallen

Total Straftaten, Aufgeklärt, Beschuldigte

Straftat	Total Straftat	Voll-endet	Versuch	Aufgeklärt in Zahlen	Aufgeklärt in %	Beschuldigte
Total Straftaten	28173	27174	999	17331	61.5	8344
StGB	21409	20417	992	10755	50.2	5298
BetmG	3255	3253	2	3227	99.1	1347
AIG	1370	1369	1	1368	99.9	1102
Übrige Bundesnebengesetze	1560	1557	3	1467	94.0	1305
Kantonale Gesetze	579	578	1	514	88.8	453

Einige StGB- und BetmG-Straftaten

111 - 116	Tötungsdelikt	13	4	9	13	100.0	13
122	Schwere Körperverletzung	41	23	18	37	90.2	46
123	Einfache Körperverletzung	292	284	8	245	83.9	261
126	Tätlichkeit	708	708	0	669	94.5	613
129	Gefährdung des Lebens	31	29	2	23	74.2	23
133 - 134	Raufhandel/Angriff	123	123	0	99	80.5	85
138	Veruntreuung	67	67	0	64	95.5	71
139	Diebstahl (ohne Fahrzeugentwendung)	5152	4493	659	2288	44.4	1430
	davon Entreissdiebstahl	15	14	1	5	33.3	5
	davon Taschen-/Trickdiebstahl	192	186	6	31	16.1	27
	davon Ladendiebstahl/geringf.Vermög.	1356	1339	17	1205	88.9	863
	davon Einschleichediebstahl	548	516	32	135	24.6	130
	davon Einbruchdiebstahl	1181	682	499	394	33.4	207
	davon Fahrzeug-Aufbruch	81	62	19	16	19.8	13
140	Raub	113	81	32	65	57.5	75
	davon einfacher Raub (unbewaffnet)	92	66	26	57	62.0	59
	davon schwerer Raub (bewaffnet)	17	11	6	7	41.2	17
144	Sachbeschädigung (mutwillig)	1940	1936	4	521	26.9	510
	Sachbeschäd. bei Diebstahl Ein-/Aufbruch	1410	1410	0	454	32.2	259
146	Betrug	1476	1387	89	872	59.1	656
156	Erpressung	115	51	64	12	10.4	25
160	Hehlerei	51	50	1	47	92.2	70
180	Drohung	457	454	3	430	94.1	368
181	Nötigung	135	126	9	124	91.9	133
183	Freiheitsberaubung und Entführung	24	24	0	20	83.3	26
186	Hausfriedensbruch	295	294	1	227	76.9	237
187 - 200	Gegen die sexuelle Integrität	565	553	12	508	89.9	349
187	davon sexuelle Handlung mit/vor Kind	59	54	5	55	93.2	33
189	davon sexuelle Nötigung	28	26	2	26	92.9	24
190	davon Vergewaltigung	41	39	2	36	87.8	35
221	Vorsätzliche Brandverursachung	28	26	2	13	46.4	18
240 - 250	Fälschung von Geld etc.	30	29	1	22	73.3	18
251 - 257	Urkundenfälschung	429	426	3	410	95.6	419
285	Gewalt und Drohung gegen Beamte	164	164	0	160	97.6	90

StGB	Fahrzeugdiebstahl	2232	2219	13	144	6.5	121

BetmG	Eigenkonsum: illegaler Konsum, Besitz, Kauf, Gebrauch, Anbau oder Herstellung von Betäubungsmitteln	2129	2129	0	2124	99.8	1156
	Illegaler Handel, Anbau oder Herstellung von Betäubungsmitteln nicht für den persönlichen Konsum bestimmt	1126	1124	2	1103	98.0	677
	Übrige Straftaten gegen das BetmG	0	0	0	0	-	0

Stand der Datenbank: 16.02.2023
Quelle: PKS © 2023 Kapo SG

Auszug aus der Polizeilichen Kriminalstatistik Jahr 2022

Gesamtkriminalität

Vorjahresvergleich Gesamtkanton

Straftat	Total Kanton St.Gallen			
	2021	2022	Differenz in Zahlen	Differenz in %
Total Straftaten	25530	28173	**2643**	**10.4**
StGB	18529	21409	**2880**	**15.5**
BetmG	3411	3255	**-156**	**-4.6**
AIG	1189	1370	**181**	**15.2**
Übrige Bundesnebengesetze	1866	1560	**-306**	**-16.4**
Kantonale Gesetze	535	579	**44**	**8.2**

Einige StGB- und BetmG-Straftaten

111 - 116	Tötungsdelikt	14	13	**-1**	**-7.1**
122	Schwere Körperverletzung	55	41	**-14**	**-25.5**
123	Einfache Körperverletzung	225	292	**67**	**29.8**
126	Tätlichkeit	576	708	**132**	**22.9**
129	Gefährdung des Lebens	29	31	**2**	**6.9**
133 - 134	Raufhandel/Angriff	86	123	**37**	**43.0**
138	Veruntreuung	131	67	**-64**	**-48.9**
139	Diebstahl (ohne Fahrzeugentwendung)	4285	5152	**867**	**20.2**
	davon Entreissdiebstahl	12	15	**3**	**25.0**
	davon Taschen-/Trickdiebstahl	195	192	**-3**	**-1.5**
	davon Ladendiebstahl/geringf.Vermög.	1098	1356	**258**	**23.5**
	davon Einschleichediebstahl	479	548	**69**	**14.4**
	davon Einbruchdiebstahl	815	1181	**366**	**44.9**
	davon Fahrzeug-Aufbruch	145	81	**-64**	**-44.1**
140	Raub	79	113	**34**	**43.0**
	davon einfacher Raub (unbewaffnet)	64	92	**28**	**43.8**
	davon schwerer Raub (bewaffnet)	12	17	**5**	**41.7**
144	Sachbeschädigung (mutwillig)	1922	1940	**18**	**0.9**
	Sachbeschäd. bei Diebstahl Ein-/Aufbruch	1093	1410	**317**	**29.0**
146	Betrug	1254	1476	**222**	**17.7**
156	Erpressung	112	115	**3**	**2.7**
160	Hehlerei	69	51	**-18**	**-26.1**
180	Drohung	494	457	**-37**	**-7.5**
181	Nötigung	103	135	**32**	**31.1**
183	Freiheitsberaubung und Entführung	21	24	**3**	**14.3**
186	Hausfriedensbruch	267	295	**28**	**10.5**
187 - 200	Gegen die sexuelle Integrität	442	565	**123**	**27.8**
187	davon sexuelle Handlung mit/vor Kind	44	59	**15**	**34.1**
189	davon sexuelle Nötigung	23	28	**5**	**21.7**
190	davon Vergewaltigung	41	41	**0**	**0.0**
221	Vorsätzliche Brandverursachung	15	28	**13**	**86.7**
240 - 250	Fälschung von Geld etc.	59	30	**-29**	**-49.2**
251 - 257	Urkundenfälschung	245	429	**184**	**75.1**
285	Gewalt und Drohung gegen Beamte	250	164	**-86**	**-34.4**
StGB	Fahrzeugdiebstahl	1733	2232	**499**	**28.8**
BetmG	Eigenkonsum: illegaler Konsum, Besitz, Kauf, Gebrauch, Anbau oder Herstellung von Betäubungsmitteln	2186	2129	**-57**	**-2.6**
	Illegaler Handel, Anbau oder Herstellung von Betäubungsmitteln nicht für den persönlichen Konsum bestimmt	1221	1126	**-95**	**-7.8**
	Übrige Straftaten gegen das BetmG	4	0	**-4**	**-100.0**

Stand der Datenbank: 16.02.2023
Quelle: PKS © 2023 Kapo SG

Auszug aus der Polizeilichen Kriminalstatistik Jahr 2022

Gesamtkriminalität

Vorjahresvergleich Aufgeklärte

Straftat	Total Kanton St.Gallen			
	Aufgeklärte in Zahlen		Aufgeklärte in %	
	2021	2022	2021	2022
Total Straftaten	16292	17331	63.8	61.5
StGB	9517	10755	51.4	50.2
BetmG	3377	3227	99.0	99.1
AIG	1189	1368	100.0	99.9
Übrige Bundesnebengesetze	1759	1467	94.3	94.0
Kantonale Gesetze	450	514	84.1	88.8

Einige StGB- und BetmG-Straftaten

111 - 116	Tötungsdelikt	14	13	100.0	100.0
122	Schwere Körperverletzung	46	37	83.6	90.2
123	Einfache Körperverletzung	193	245	85.8	83.9
126	Tätlichkeit	543	669	94.3	94.5
129	Gefährdung des Lebens	25	23	86.2	74.2
133 - 134	Raufhandel/Angriff	66	99	76.7	80.5
138	Veruntreuung	124	64	94.7	95.5
139	Diebstahl (ohne Fahrzeugentwendung)	1857	2288	43.3	44.4
	davon Entreissdiebstahl	2	5	16.7	33.3
	davon Taschen-/Trickdiebstahl	38	31	19.5	16.1
	davon Ladendiebstahl/geringf.Vermög.	970	1205	88.3	88.9
	davon Einschleichediebstahl	104	135	21.7	24.6
	davon Einbruchdiebstahl	194	394	23.8	33.4
	davon Fahrzeug-Aufbruch	30	16	20.7	19.8
140	Raub	36	65	45.6	57.5
	davon einfacher Raub (unbewaffnet)	29	57	45.3	62.0
	davon schwerer Raub (bewaffnet)	5	7	41.7	41.2
144	Sachbeschädigung (mutwillig)	465	521	24.2	26.9
	Sachbeschäd. bei Diebstahl Ein-/Aufbruch	269	454	24.6	32.2
146	Betrug	774	872	61.7	59.1
156	Erpressung	16	12	14.3	10.4
160	Hehlerei	65	47	94.2	92.2
180	Drohung	443	430	89.7	94.1
181	Nötigung	91	124	88.3	91.9
183	Freiheitsberaubung und Entführung	21	20	100.0	83.3
186	Hausfriedensbruch	202	227	75.7	76.9
187 - 200	Gegen die sexuelle Integrität	402	508	91.0	89.9
187	davon sexuelle Handlung mit/vor Kind	40	55	90.9	93.2
189	davon sexuelle Nötigung	20	26	87.0	92.9
190	davon Vergewaltigung	33	36	80.5	87.8
221	Vorsätzliche Brandverursachung	6	13	40.0	46.4
240 - 250	Fälschung von Geld etc.	37	22	62.7	73.3
251 - 257	Urkundenfälschung	220	410	89.8	95.6
285	Gewalt und Drohung gegen Beamte	245	160	98.0	97.6

StGB	Fahrzeugdiebstahl	127	144	7.3	6.5

BetmG	Eigenkonsum: illegaler Konsum, Besitz, Kauf, Gebrauch, Anbau oder Herstellung von Betäubungsmitteln	2175	2124	99.5	99.8
	Illegaler Handel, Anbau oder Herstellung von Betäubungsmitteln nicht für den persönlichen Konsum bestimmt	1198	1103	98.1	98.0
	Übrige Straftaten gegen das BetmG	4	0	100.0	-

Stand der Datenbank: 16.02.2023
Quelle: PKS © 2023 Kapo SG

Auszug aus der Polizeilichen Kriminalstatistik Jahr 2022

Gesamtkriminalität

Straftaten aufgeteilt auf Regionen des Kantons St.Gallen

	Straftat	Stadt St.Gallen	Bodensee-Rheintal	Werdenberg-Sarganserl.	Linthgebiet-Toggenburg	Fürstenland-Neckertal	SG unbekannt
	Total Straftaten	7145	7069	4185	3518	6162	94
	StGB	5151	5245	2997	2757	5203	56
	BetmG	1338	1021	314	227	321	34
	AIG	143	397	614	63	151	2
	Übrige Bundesnebengesetze	278	301	212	406	361	2
	Kantonale Gesetze	235	105	48	65	126	0
Einige StGB- und BetmG-Straftaten							
111 - 116	Tötungsdelikt	2	4	3	3	1	0
122	Schwere Körperverletzung	12	9	5	7	8	0
123	Einfache Körperverletzung	94	49	37	37	75	0
126	Tätlichkeit	163	143	100	121	179	2
129	Gefährdung des Lebens	5	11	9	2	4	0
133 - 134	Raufhandel/Angriff	35	3	24	14	47	0
138	Veruntreuung	8	21	10	11	17	0
139	Diebstahl (ohne Fahrzeugentwendung)	1591	1159	721	587	1079	15
	davon Entreissdiebstahl	10	0	3	0	2	0
	davon Taschen-/Trickdiebstahl	106	21	23	26	16	0
	davon Ladendiebstahl/geringf.Vermög.	592	218	150	181	214	1
	davon Einschleichediebstahl	146	122	89	58	132	1
	davon Einbruchdiebstahl	221	357	177	121	305	0
	davon Fahrzeug-Aufbruch	25	16	8	12	20	0
140	Raub	53	8	11	11	30	0
	davon einfacher Raub (unbewaffnet)	48	4	4	9	27	0
	davon schwerer Raub (bewaffnet)	4	3	7	2	1	0
144	Sachbeschädigung (mutwillig)	491	380	209	286	573	1
	Sachbeschäd. bei Diebstahl Ein-/Aufbruch	276	412	199	150	373	0
146	Betrug	270	417	228	213	342	6
156	Erpressung	20	24	29	11	31	0
160	Hehlerei	14	20	3	2	12	0
180	Drohung	93	118	63	86	95	2
181	Nötigung	23	34	19	23	36	0
183	Freiheitsberaubung und Entführung	6	7	3	0	7	1
186	Hausfriedensbruch	86	49	40	44	76	0
187 - 200	Gegen die sexuelle Integrität	76	121	120	80	163	5
187	davon sexuelle Handlung mit/vor Kind	13	9	5	6	22	4
189	davon sexuelle Nötigung	4	2	4	5	13	0
190	davon Vergewaltigung	7	6	9	7	12	0
221	Vorsätzliche Brandverursachung	9	7	2	5	5	0
240 - 250	Fälschung von Geld etc.	6	15	7	1	1	0
251 - 257	Urkundenfälschung	53	213	55	42	63	3
285	Gewalt und Drohung gegen Beamte	69	38	16	21	20	0
StGB	Fahrzeugdiebstahl	433	681	339	251	526	2
BetmG	Eigenkonsum: illegaler Konsum, Besitz, Kauf, Gebrauch, Anbau oder Herstellung von Betäubungsmitteln	1013	542	218	154	172	30
	Illegaler Handel, Anbau oder Herstellung von Betäubungsmitteln nicht für den persönlichen Konsum bestimmt	325	479	96	73	149	4
	Übrige Straftaten gegen das BetmG	0	0	0	0	0	0

Stand der Datenbank: 16.02.2023
Quelle: PKS © 2023 Kapo SG

Auszug aus der Polizeilichen Kriminalstatistik Jahr 2022

Gesamtkriminalität

Vorjahresvergleich Stadt St.Gallen

Straftat	2021	2022	Differenz in Zahlen	Differenz in %
Total Straftaten	6944	7145	**201**	**2.9**
StGB	4863	5151	**288**	**5.9**
BetmG	1356	1338	**-18**	**-1.3**
AIG	167	143	**-24**	**-14.4**
Übrige Bundesnebengesetze	366	278	**-88**	**-24.0**
Kantonale Gesetze	192	235	**43**	**22.4**

Einige StGB- und BetmG-Straftaten

111 - 116	Tötungsdelikt	2	2	**0**	**0.0**
122	Schwere Körperverletzung	17	12	**-5**	**-29.4**
123	Einfache Körperverletzung	51	94	**43**	**84.3**
126	Tätlichkeit	101	163	**62**	**61.4**
129	Gefährdung des Lebens	4	5	**1**	**25.0**
133 - 134	Raufhandel/Angriff	27	35	**8**	**29.6**
138	Veruntreuung	11	8	**-3**	**-27.3**
139	Diebstahl (ohne Fahrzeugentwendung)	1334	1591	**257**	**19.3**
	davon Entreissdiebstahl	2	10	**8**	**400.0**
	davon Taschen-/Trickdiebstahl	87	106	**19**	**21.8**
	davon Ladendiebstahl/geringf.Vermög.	438	592	**154**	**35.2**
	davon Einschleichediebstahl	113	146	**33**	**29.2**
	davon Einbruchdiebstahl	142	221	**79**	**55.6**
	davon Fahrzeug-Aufbruch	15	25	**10**	**66.7**
140	Raub	52	53	**1**	**1.9**
	davon einfacher Raub (unbewaffnet)	51	48	**-3**	**-5.9**
	davon schwerer Raub (bewaffnet)	0	4	**4**	**-**
144	Sachbeschädigung (mutwillig)	570	491	**-79**	**-13.9**
	Sachbeschäd. bei Diebstahl Ein-/Aufbruch	178	276	**98**	**55.1**
146	Betrug	353	270	**-83**	**-23.5**
156	Erpressung	12	20	**8**	**66.7**
160	Hehlerei	22	14	**-8**	**-36.4**
180	Drohung	90	93	**3**	**3.3**
181	Nötigung	17	23	**6**	**35.3**
183	Freiheitsberaubung und Entführung	13	6	**-7**	**-53.8**
186	Hausfriedensbruch	69	86	**17**	**24.6**
187 - 200	Gegen die sexuelle Integrität	76	76	**0**	**0.0**
187	davon sexuelle Handlung mit/vor Kind	3	13	**10**	**333.3**
189	davon sexuelle Nötigung	5	4	**-1**	**-20.0**
190	davon Vergewaltigung	8	7	**-1**	**-12.5**
221	Vorsätzliche Brandverursachung	4	9	**5**	**125.0**
240 - 250	Fälschung von Geld etc.	16	6	**-10**	**-62.5**
251 - 257	Urkundenfälschung	49	53	**4**	**8.2**
285	Gewalt und Drohung gegen Beamte	133	69	**-64**	**-48.1**

StGB	Fahrzeugdiebstahl	323	433	**110**	**34.1**

BetmG	Eigenkonsum: illegaler Konsum, Besitz, Kauf, Gebrauch, Anbau oder Herstellung von Betäubungsmitteln	1019	1013	**-6**	**-0.6**
	Illegaler Handel, Anbau oder Herstellung von Betäubungsmitteln nicht für den persönlichen Konsum bestimmt	335	325	**-10**	**-3.0**
	Übrige Straftaten gegen das BetmG	2	0	**-2**	**-100.0**

Stand der Datenbank: 16.02.2023
Quelle: PKS © 2023 Kapo SG

Auszug aus der Polizeilichen Kriminalstatistik Jahr 2022

Gesamtkriminalität

Vorjahresvergleich Kanton OHNE Stadt St.Gallen

Straftat	2021	2022	Differenz in Zahlen	Differenz in %
Total Straftaten	18586	21028	**2442**	**13.1**
StGB	13666	16258	**2592**	**19.0**
BetmG	2055	1917	**-138**	**-6.7**
AIG	1022	1227	**205**	**20.1**
Übrige Bundesnebengesetze	1500	1282	**-218**	**-14.5**
Kantonale Gesetze	343	344	**1**	**0.3**

Einige StGB- und BetmG-Straftaten

111 - 116	Tötungsdelikt	12	11	**-1**	**-8.3**
122	Schwere Körperverletzung	38	29	**-9**	**-23.7**
123	Einfache Körperverletzung	174	198	**24**	**13.8**
126	Tätlichkeit	475	545	**70**	**14.7**
129	Gefährdung des Lebens	25	26	**1**	**4.0**
133 - 134	Raufhandel/Angriff	59	88	**29**	**49.2**
138	Veruntreuung	120	59	**-61**	**-50.8**
139	Diebstahl (ohne Fahrzeugentwendung)	2951	3561	**610**	**20.7**
	davon Entreissdiebstahl	10	5	**-5**	**-50.0**
	davon Taschen-/Trickdiebstahl	108	86	**-22**	**-20.4**
	davon Ladendiebstahl/geringf.Vermög.	660	764	**104**	**15.8**
	davon Einschleichediebstahl	366	402	**36**	**9.8**
	davon Einbruchdiebstahl	673	960	**287**	**42.6**
	davon Fahrzeug-Aufbruch	130	56	**-74**	**-56.9**
140	Raub	27	60	**33**	**122.2**
	davon einfacher Raub (unbewaffnet)	13	44	**31**	**238.5**
	davon schwerer Raub (bewaffnet)	12	13	**1**	**8.3**
144	Sachbeschädigung (mutwillig)	1352	1449	**97**	**7.2**
	Sachbeschäd. bei Diebstahl Ein-/Aufbruch	915	1134	**219**	**23.9**
146	Betrug	901	1206	**305**	**33.9**
156	Erpressung	100	95	**-5**	**-5.0**
160	Hehlerei	47	37	**-10**	**-21.3**
180	Drohung	404	364	**-40**	**-9.9**
181	Nötigung	86	112	**26**	**30.2**
183	Freiheitsberaubung und Entführung	8	18	**10**	**125.0**
186	Hausfriedensbruch	198	209	**11**	**5.6**
187 - 200	Gegen die sexuelle Integrität	366	489	**123**	**33.6**
187	davon sexuelle Handlung mit/vor Kind	41	46	**5**	**12.2**
189	davon sexuelle Nötigung	18	24	**6**	**33.3**
190	davon Vergewaltigung	33	34	**1**	**3.0**
221	Vorsätzliche Brandverursachung	11	19	**8**	**72.7**
240 - 250	Fälschung von Geld etc.	43	24	**-19**	**-44.2**
251 - 257	Urkundenfälschung	196	376	**180**	**91.8**
285	Gewalt und Drohung gegen Beamte	117	95	**-22**	**-18.8**

StGB	Fahrzeugdiebstahl	1410	1799	**389**	**27.6**

BetmG	Eigenkonsum: illegaler Konsum, Besitz, Kauf, Gebrauch, Anbau oder Herstellung von Betäubungsmitteln	1167	1116	**-51**	**-4.4**
	Illegaler Handel, Anbau oder Herstellung von Betäubungsmitteln nicht für den persönlichen Konsum bestimmt	886	801	**-85**	**-9.6**
	Übrige Straftaten gegen das BetmG	2	0	**-2**	**-100.0**

Stand der Datenbank: 16.02.2023
Quelle: PKS © 2023 Kapo SG

Auszug aus der Polizeilichen Kriminalstatistik Jahr 2022

Gesamtkriminalität Kanton St.Gallen
Ermittelte Beschuldigte pro Deliktsart
Ausländeranteil und Aufenthalts-/Ausländerstatus

	Straftat	Total Beschuldigte	davon Ausländer Anz.	davon Ausländer in %	Aufenthalts-/Ausländerstatus Wohnort Schweiz	Asyl-bew. I	Asyl-bew. II	Übrige	jur.Pers./ o.A.
	Total Straftaten	8344	4667	**55.9**	2463	378	33	1793	11
	StGB	5298	2854	**53.9**	1755	321	28	750	8
	BetmG	1347	671	**49.8**	361	38	3	269	0
	AIG	1102	1066	**96.7**	224	22	7	813	1
	Übrige Bundesnebengesetze	1305	530	**40.6**	369	53	5	103	2
	Kantonale Gesetze	453	179	**39.5**	114	27	4	34	0
Einige StGB- und BetmG-Straftaten									
111 - 116	Tötungsdelikt	13	9	**69.2**	6	1	0	2	0
122	Schwere Körperverletzung	46	29	**63.0**	26	2	0	1	0
123	Einfache Körperverletzung	261	131	**50.2**	108	15	0	8	0
126	Tätlichkeit	613	315	**51.4**	265	33	0	17	0
129	Gefährdung des Lebens	23	13	**56.5**	8	2	0	3	0
133 - 134	Raufhandel/Angriff	85	44	**51.8**	35	5	0	4	0
138	Veruntreuung	71	40	**56.3**	34	0	0	6	1
139	Diebstahl (ohne Fahrzeugentwendung)	1430	937	**65.5**	371	210	26	330	0
	davon Entreissdiebstahl	5	4	**80.0**	3	1	0	0	0
	davon Taschen-/Trickdiebstahl	27	26	**96.3**	3	7	3	13	0
	davon Ladendiebst./geringf.Vermög.	863	573	**66.4**	231	169	19	154	0
	davon Einschleichediebstahl	130	74	**56.9**	34	12	2	26	0
	davon Einbruchdiebstahl	207	142	**68.6**	49	9	3	81	0
	davon Fahrzeug-Aufbruch	13	10	**76.9**	1	3	0	6	0
140	Raub	75	39	**52.0**	31	4	0	4	0
	davon einfacher Raub (unbewaffnet)	59	33	**55.9**	27	3	0	3	0
	davon schwerer Raub (bewaffnet)	17	6	**35.3**	4	1	0	1	0
144	Sachbeschädigung (mutwillig)	510	228	**44.7**	173	28	1	26	0
	Sachbeschädigung bei Diebstahl	259	174	**67.2**	59	18	4	93	0
146	Betrug	656	348	**53.0**	219	10	0	119	2
156	Erpressung	25	18	**72.0**	1	0	0	17	0
160	Hehlerei	70	48	**68.6**	19	1	0	28	0
180	Drohung	368	220	**59.8**	183	20	0	17	0
181	Nötigung	133	66	**49.6**	45	10	0	11	0
183	Freiheitsberaubung und Entführung	26	9	**34.6**	9	0	0	0	0
186	Hausfriedensbruch	237	101	**42.6**	76	10	2	13	1
187 - 200	Gegen die sexuelle Integrität	349	169	**48.4**	141	15	0	13	0
187	davon sex. Handlung mit/vor Kind	33	18	**54.5**	14	2	0	2	0
189	davon sexuelle Nötigung	24	15	**62.5**	14	1	0	0	0
190	davon Vergewaltigung	35	20	**57.1**	18	2	0	0	0
221	Vorsätzliche Brandverursachung	18	5	**27.8**	4	1	0	0	0
240 - 250	Fälschung von Geld etc.	18	12	**66.7**	3	1	0	8	0
251 - 257	Urkundenfälschung	419	262	**62.5**	116	9	0	137	0
285	Gewalt und Drohung gegen Beamte	90	44	**48.9**	25	12	1	6	0
StGB	Fahrzeugdiebstahl	121	83	**68.6**	41	8	1	33	0
BetmG	Eigenkonsum: illegaler Konsum, Besitz, Kauf, Gebrauch, Anbau oder Herstellung von Betäubungsmitteln	1156	552	**47.8**	317	37	3	195	0
	Illegaler Handel, Anbau oder Herstellung von Betäubungsmitteln nicht für den persönlichen Konsum bestimmt	677	390	**57.6**	152	10	0	228	0
	Übrige Straftaten gegen das BetmG	0	0	**-**	0	0	0	0	0

Stand der Datenbank: 16.02.2023
Quelle: PKS © 2023 Kapo SG

Auszug aus der Polizeilichen Kriminalstatistik Jahr 2022

Gesamtkriminalität Kanton St.Gallen
Ermittelte Beschuldigte pro Deliktsart
Anteil Schweizer / Anteil Ausländer

	Straftat	2021			2022		
		Total Beschuldigte	CH in %	Ausländer in %	Total Beschuldigte	CH in %	Ausländer in %
	Total Straftaten	7487	**48.1**	**51.9**	8344	**44.1**	**55.9**
	StGB	4680	**49.8**	**50.2**	5298	**46.1**	**53.9**
	BetmG	1413	**54.8**	**45.2**	1347	**50.2**	**49.8**
	AIG	864	**4.4**	**95.6**	1102	**3.3**	**96.7**
	Übrige Bundesnebengesetze	1498	**60.7**	**39.3**	1305	**59.4**	**40.6**
	Kantonale Gesetze	361	**60.9**	**39.1**	453	**60.5**	**39.5**
Einige StGB- und BetmG-Straftaten							
111 - 116	Tötungsdelikt	15	**40.0**	**60.0**	13	**30.8**	**69.2**
122	Schwere Körperverletzung	59	**40.7**	**59.3**	46	**37.0**	**63.0**
123	Einfache Körperverletzung	193	**47.7**	**52.3**	261	**49.8**	**50.2**
126	Tätlichkeit	498	**47.0**	**53.0**	613	**48.6**	**51.4**
129	Gefährdung des Lebens	23	**73.9**	**26.1**	23	**43.5**	**56.5**
133 - 134	Raufhandel/Angriff	53	**52.8**	**47.2**	85	**48.2**	**51.8**
138	Veruntreuung	70	**55.7**	**44.3**	71	**43.7**	**56.3**
139	Diebstahl (ohne Fahrzeugentwendung)	1188	**39.7**	**60.3**	1430	**34.5**	**65.5**
	davon Entreissdiebstahl	3	**33.3**	**66.7**	5	**20.0**	**80.0**
	davon Taschen-/Trickdiebstahl	36	**0.0**	**100.0**	27	**3.7**	**96.3**
	davon Ladendiebst./geringf.Vermög.	727	**40.9**	**59.1**	863	**33.6**	**66.4**
	davon Einschleichediebstahl	85	**43.5**	**56.5**	130	**43.1**	**56.9**
	davon Einbruchdiebstahl	130	**36.2**	**63.8**	207	**31.4**	**68.6**
	davon Fahrzeug-Aufbruch	22	**9.1**	**90.9**	13	**23.1**	**76.9**
140	Raub	48	**47.9**	**52.1**	75	**48.0**	**52.0**
	davon einfacher Raub (unbewaffnet)	38	**47.4**	**52.6**	59	**44.1**	**55.9**
	davon schwerer Raub (bewaffnet)	9	**66.7**	**33.3**	17	**64.7**	**35.3**
144	Sachbeschädigung (mutwillig)	418	**59.1**	**40.9**	510	**55.3**	**44.7**
	Sachbeschädigung bei Diebstahl	187	**39.0**	**61.0**	259	**32.8**	**67.2**
146	Betrug	536	**48.1**	**51.9**	656	**47.0**	**53.0**
156	Erpressung	23	**47.8**	**52.2**	25	**28.0**	**72.0**
160	Hehlerei	63	**20.6**	**79.4**	70	**31.4**	**68.6**
180	Drohung	384	**47.4**	**52.6**	368	**40.2**	**59.8**
181	Nötigung	87	**63.2**	**36.8**	133	**50.4**	**49.6**
183	Freiheitsberaubung und Entführung	24	**54.2**	**45.8**	26	**65.4**	**34.6**
186	Hausfriedensbruch	210	**60.0**	**40.0**	237	**57.4**	**42.6**
187 - 200	Gegen die sexuelle Integrität	311	**60.5**	**39.5**	349	**51.6**	**48.4**
187	davon sex. Handlung mit/vor Kind	31	**64.5**	**35.5**	33	**45.5**	**54.5**
189	davon sexuelle Nötigung	21	**61.9**	**38.1**	24	**37.5**	**62.5**
190	davon Vergewaltigung	32	**62.5**	**37.5**	35	**42.9**	**57.1**
221	Vorsätzliche Brandverursachung	12	**75.0**	**25.0**	18	**72.2**	**27.8**
240 - 250	Fälschung von Geld etc.	17	**29.4**	**70.6**	18	**33.3**	**66.7**
251 - 257	Urkundenfälschung	228	**28.5**	**71.5**	419	**37.5**	**62.5**
285	Gewalt und Drohung gegen Beamte	152	**61.8**	**38.2**	90	**51.1**	**48.9**
StGB	Fahrzeugdiebstahl	81	**47.6**	**52.4**	121	**31.4**	**68.6**
BetmG	Eigenkonsum: illegaler Konsum, Besitz, Kauf, Gebrauch, Anbau oder Herstellung von Betäubungsmitteln	1232	**60.2**	**39.8**	1156	**52.2**	**47.8**
	Illegaler Handel, Anbau oder Herstellung von Betäubungsmitteln nicht für den persönlichen Konsum bestimmt	742	**55.3**	**44.7**	677	**42.4**	**57.6**
	Übrige Straftaten gegen das BetmG	4	**53.4**	**46.6**	0	**-**	**-**

Stand der Datenbank: 16.02.2023
Quelle: PKS © 2023 Kapo SG

Kanton St.Gallen
Sicherheits- und Justizdepartement

Kantonspolizei
Innenfahndung

Auszug aus der Polizeilichen Kriminalstatistik Jahr 2022

Gesamtkriminalität Kanton St.Gallen
Ermittelte Beschuldigte pro Deliktsart
Anteil Jugendliche in Prozent

Straftat	2021					2022				
	Total B*	unter 15 J.	unter 18 J.	Total Anz.	Jugendl. in %	Total B*	unter 15 J.	unter 18 J.	Total Anz.	Jugendl. in %
Total Straftaten	7487	266	582	848	**11.3**	8344	321	610	931	**11.2**
StGB	4680	235	363	598	**12.8**	5298	295	381	676	**12.8**
Widerhandlungen gegen das BetmG	1413	23	205	228	**16.1**	1347	18	212	230	**17.1**
AIG	864	2	16	18	**2.1**	1102	0	8	8	**0.7**
Übrige Bundesnebengesetze	1498	28	112	140	**9.3**	1305	18	103	121	**9.3**
Kantonale Gesetze	361	5	50	55	**15.2**	453	27	34	61	**13.5**

Einige StGB- und BetmG-Straftaten

111 - 116	Tötungsdelikt	15	0	1	**1**	**6.7**	13	0	0	**0**	**0.0**
122	Schwere Körperverletzung	59	0	4	**4**	**6.8**	46	1	1	**2**	**4.3**
123	Einfache Körperverletzung	193	11	8	**19**	**9.8**	261	13	23	**36**	**13.8**
126	Tätlichkeit	498	14	29	**43**	**8.6**	613	33	32	**65**	**10.6**
129	Gefährdung des Lebens	23	1	0	**1**	**4.3**	23	0	3	**3**	**13.0**
133 - 134	Raufhandel/Angriff	53	5	13	**18**	**34.0**	85	1	17	**18**	**21.2**
138	Veruntreuung	70	0	1	**1**	**1.4**	71	0	0	**0**	**0.0**
139	Diebstahl (ohne Fahrzeugentwendung)	1188	74	112	**186**	**15.7**	1430	66	136	**202**	**14.1**
	davon Entreissdiebstahl	3	0	1	**1**	**33.3**	5	0	2	**2**	**40.0**
	davon Taschen-/Trickdiebstahl	36	0	2	**2**	**5.6**	27	0	2	**2**	**7.4**
	davon Ladendiebst./geringf.Vermög.	727	45	69	**114**	**15.7**	863	45	85	**130**	**15.1**
	davon Einschleichediebstahl	85	8	10	**18**	**21.2**	130	3	14	**17**	**13.1**
	davon Einbruchdiebstahl	130	7	10	**17**	**13.1**	207	2	23	**25**	**12.1**
	davon Fahrzeug-Aufbruch	22	0	2	**2**	**9.1**	13	0	0	**0**	**0.0**
140	Raub	48	3	21	**24**	**50.0**	75	12	23	**35**	**46.7**
	davon einfacher Raub (unbewaffnet)	38	3	17	**20**	**52.6**	59	11	20	**31**	**52.5**
	davon schwerer Raub (bewaffnet)	9	0	4	**4**	**44.4**	17	1	3	**4**	**23.5**
144	Sachbeschädigung (mutwillig)	418	47	54	**101**	**24.2**	510	89	64	**153**	**30.0**
	Sachbeschädigung bei Diebstahl	187	12	19	**31**	**16.6**	259	5	31	**36**	**13.9**
146	Betrug	536	6	12	**18**	**3.4**	656	6	25	**31**	**4.7**
156	Erpressung	23	5	1	**6**	**26.1**	25	0	1	**1**	**4.0**
160	Hehlerei	63	2	3	**5**	**7.9**	70	1	0	**1**	**1.4**
180	Drohung	384	6	15	**21**	**5.5**	368	12	15	**27**	**7.3**
181	Nötigung	87	1	0	**1**	**1.1**	133	8	10	**18**	**13.5**
183	Freiheitsberaubung und Entführung	24	0	0	**0**	**0.0**	26	0	0	**0**	**0.0**
186	Hausfriedensbruch	210	13	14	**27**	**12.9**	237	22	20	**42**	**17.7**
187 - 200	Gegen die sexuelle Integrität	311	63	48	**111**	**35.7**	349	66	59	**125**	**35.8**
187	davon sex. Handlung mit/vor Kind	31	5	0	**5**	**16.1**	33	0	2	**2**	**6.1**
189	davon sexuelle Nötigung	21	2	2	**4**	**19.0**	24	1	2	**3**	**12.5**
190	davon Vergewaltigung	32	2	2	**4**	**12.5**	35	2	1	**3**	**8.6**
221	Vorsätzliche Brandverursachung	12	7	2	**9**	**75.0**	18	5	6	**11**	**61.1**
240 - 250	Fälschung von Geld etc.	17	0	0	**0**	**0.0**	18	0	2	**2**	**11.1**
251 - 257	Urkundenfälschung	228	1	8	**9**	**3.9**	419	2	10	**12**	**2.9**
285	Gewalt und Drohung gegen Beamte	152	5	28	**33**	**21.7**	90	1	4	**5**	**5.6**
StGB	Fahrzeugdiebstahl	81	4	12	**16**	**19.8**	121	8	14	**22**	**18.2**
BetmG	Eigenkonsum: illegaler Konsum, Besitz, Kauf, Gebrauch, Anbau oder Herstellung von Betäubungsmitteln	1232	21	203	**224**	**18.2**	1156	18	208	**226**	**19.6**
	Illegaler Handel, Anbau oder Herstellung von Betäubungsmitteln nicht für den persönlichen Konsum bestimmt	742	5	37	**42**	**5.7**	677	3	32	**35**	**5.2**
	Übrige Straftaten gegen das BetmG	4	0	0	**0**	**0.0**	0	0	0	**0**	**-**

Stand der Datenbank: 16.02.2023
Quelle: PKS

© 2023 Kapo SG

B* = Beschuldigte

Auszug aus der Polizeilichen Kriminalstatistik Jahr 2022

Gesamtkriminalität Kanton St.Gallen

Total Straftaten mit mind. 1 minderjährigen Beschuldigten

	Straftat	Total Straftat	Vollendet	Versuch	Beschuldigte
	Total Straftaten	1742	1707	35	931
	StGB	1031	997	34	676
	BetmG	532	532	0	230
	AIG	10	10	0	8
	Übrige Bundesnebengesetze	117	117	0	121
	Kantonale Gesetze	52	51	1	61
Einige StGB- und BetmG-Straftaten					
111 - 116	Tötungsdelikt	0	0	0	0
122	Schwere Körperverletzung	1	1	0	2
123	Einfache Körperverletzung	26	25	1	36
126	Tätlichkeit	53	53	0	65
129	Gefährdung des Lebens	1	1	0	3
133 - 134	Raufhandel/Angriff	3	3	0	18
138	Veruntreuung	0	0	0	0
139	Diebstahl (ohne Fahrzeugentwendung)	223	209	14	202
	davon Entreissdiebstahl	2	2	0	2
	davon Taschen-/Trickdiebstahl	1	1	0	2
	davon Ladendiebstahl/geringf.Vermög.	146	144	2	130
	davon Einschleichediebstahl	15	11	4	17
	davon Einbruchdiebstahl	15	10	5	25
	davon Fahrzeug-Aufbruch	0	0	0	0
140	Raub	31	24	7	35
	davon einfacher Raub (unbewaffnet)	29	24	5	31
	davon schwerer Raub (bewaffnet)	2	0	2	4
144	Sachbeschädigung (mutwillig)	153	153	0	153
	Sachbeschäd. bei Diebstahl Ein-/Aufbruch	24	24	0	36
146	Betrug	50	43	7	31
156	Erpressung	1	1	0	1
160	Hehlerei	1	1	0	1
180	Drohung	23	23	0	27
181	Nötigung	8	7	1	18
183	Freiheitsberaubung und Entführung	0	0	0	0
186	Hausfriedensbruch	18	18	0	42
187 - 200	Gegen die sexuelle Integrität	160	160	0	125
187	davon sexuelle Handlung mit/vor Kind	2	2	0	2
189	davon sexuelle Nötigung	3	3	0	3
190	davon Vergewaltigung	3	3	0	3
221	Vorsätzliche Brandverursachung	6	6	0	11
240 - 250	Fälschung von Geld etc.	3	3	0	2
251 - 257	Urkundenfälschung	11	11	0	12
285	Gewalt und Drohung gegen Beamte	8	8	0	5
StGB	Fahrzeugdiebstahl	21	20	1	22
BetmG	Eigenkonsum: illegaler Konsum, Besitz, Kauf, Gebrauch, Anbau oder Herstellung von Betäubungsmitteln	478	478	0	226
	Illegaler Handel, Anbau oder Herstellung von Betäubungsmitteln nicht für den persönlichen Konsum bestimmt	54	54	0	35
	Übrige Straftaten gegen das BetmG	0	0	0	0

Stand der Datenbank: 16.02.2023
Quelle: PKS © 2023 Kapo SG

7.2 Polizeiregionen und Gemeinden – Kriminalitätsbelastung 2022

Kriminalitätsbelastung 2022

Polizei-Regionen und Gemeinden

Regionen

		Kanton St.Gallen	Stadt St.Gallen	Bodensee-Rheintal	Werdenberg-Sarganserland	Linthgebiet-Toggenburg	Fürstenland-Neckertal
Total Gesetzesverstösse nach StGB (inkl. Fahrzeugdiebstähle)		**21409**	**5151**	**5245**	**2997**	**2757**	**5203**
	davon:						
111 - 116	Tötungsdelikt	13	2	4	3	3	1
122	Schwere Körperverletzung	41	12	9	5	7	8
123	Einfache Körperverletzung	292	94	49	37	37	75
126	Tätlichkeit	708	163	143	100	121	179
129	Gefährdung des Lebens	31	5	11	9	2	4
133 - 134	Raufhandel/Angriff	123	35	3	24	14	47
138	Veruntreuung	67	8	21	10	11	17
139	Diebstahl (ohne Fahrzeugdiebstahl)	5152	1591	1159	721	587	1079
	davon Entreissdiebstahl	15	10	0	3	0	2
	davon Taschen-/Trickdiebstahl	192	106	21	23	26	16
	davon Ladendiebstahl/geringf. Vermög.	1356	592	218	150	181	214
	davon Einschleichediebstahl	548	146	122	89	58	132
	davon Einbruchdiebstahl	1181	221	357	177	121	305
	davon Fahrzeug-Aufbruch	81	25	16	8	12	20
140	Raub	113	53	8	11	11	30
144	Sachbeschädigung (mutwillig)	1940	491	380	209	286	573
	Sachbeschäd. bei Diebstahl Ein-/Aufbruch	1410	276	412	199	150	373
146	Betrug	1476	270	417	228	213	342
156	Erpressung	115	20	24	29	11	31
160	Hehlerei	51	14	20	3	2	12
180	Drohung	457	93	118	63	86	95
181	Nötigung	135	23	34	19	23	36
183	Freiheitsberaubung und Entführung	24	6	7	3	0	7
186	Hausfriedensbruch	295	86	49	40	44	76
187 - 200	Gegen die sexuelle Integrität	565	76	121	120	80	163
187	davon sexuelle Handlung mit/vor Kind	59	13	9	5	6	22
189	davon sexuelle Nötigung	28	4	2	4	5	13
190	davon Vergewaltigung	41	7	6	9	7	12
221	Brandstiftung	28	9	7	2	5	5
240 - 250	Fälschung von Geld etc.	30	6	15	7	1	1
251 - 257	Urkundenfälschung	429	53	213	55	42	63
285	Gewalt und Drohung gegen Beamte	164	69	38	16	21	20
139	Fahrzeugdiebstahl	2232	433	681	339	251	526
Total Straftaten nach BetmG		3255	1338	1021	314	227	321
	davon:						
BetmG	Eigenkonsum: illegaler Konsum, Besitz, Kauf, Gebrauch, Anbau oder Herstellung von Betäubungsmitteln	2125	1013	539	217	154	172
	Illegaler Handel, Anbau oder Herstellung von Betäubungsmitteln nicht für den persönlichen Konsum bestimmt	1126	325	479	96	73	149
	Übrige Straftaten gegen das BetmG	0	0	0	0	0	0
Einwohner per 01.01.2023		519245	76328	134351	85301	88930	134335
Gesetzesverstösse nach StGB pro 1000 Einwohner		41.2	67.5	39.0	35.1	31.0	38.7

Stand der Datenbank: 17.02.2023

Quelle: PKS © 2023 Kapo SG

Kriminalitätsbelastung 2022

Polizei-Regionen und Gemeinden

Alle Regionen und Gemeinden

		Kanton St.Gallen	Stadt St.Gallen	Bodensee-Rheintal	Häggenschwil (SG)	Muolen (SG)
Total Gesetzesverstösse nach StGB (inkl. Fahrzeugdiebstähle)		**21409**	**5151**	**5245**	**30**	**27**
	davon:					
111 - 116	Tötungsdelikt	13	2	4	0	0
122	Schwere Körperverletzung	41	12	9	0	0
123	Einfache Körperverletzung	292	94	49	0	0
126	Tätlichkeit	708	163	143	0	0
129	Gefährdung des Lebens	31	5	11	0	0
133 - 134	Raufhandel/Angriff	123	35	3	0	0
138	Veruntreuung	67	8	21	0	0
139	Diebstahl (ohne Fahrzeugdiebstahl)	5152	1591	1159	4	10
	davon Entreissdiebstahl	15	10	0	0	0
	davon Taschen-/Trickdiebstahl	192	106	21	0	0
	davon Ladendiebstahl/geringf. Vermög.	1356	592	218	0	0
	davon Einschleichediebstahl	548	146	122	1	1
	davon Einbruchdiebstahl	1181	221	357	1	1
	davon Fahrzeug-Aufbruch	81	25	16	0	0
140	Raub	113	53	8	0	0
144	Sachbeschädigung (mutwillig)	1940	491	380	3	1
	Sachbeschäd. bei Diebstahl Ein-/Aufbruch	1410	276	412	1	2
146	Betrug	1476	270	417	1	2
156	Erpressung	115	20	24	0	0
160	Hehlerei	51	14	20	0	0
180	Drohung	457	93	118	0	2
181	Nötigung	135	23	34	0	0
183	Freiheitsberaubung und Entführung	24	6	7	0	0
186	Hausfriedensbruch	295	86	49	0	0
187 - 200	Gegen die sexuelle Integrität	565	76	121	2	2
187	davon sexuelle Handlung mit/vor Kind	59	13	9	0	0
189	davon sexuelle Nötigung	28	4	2	0	0
190	davon Vergewaltigung	41	7	6	0	0
221	Brandstiftung	28	9	7	1	0
240 - 250	Fälschung von Geld etc.	30	6	15	0	0
251 - 257	Urkundenfälschung	429	53	213	1	0
285	Gewalt und Drohung gegen Beamte	164	69	38	0	0
139	Fahrzeugdiebstahl	2232	433	681	11	6
Total Straftaten nach BetmG		3255	1338	1021	0	15
	davon:					
BetmG	Eigenkonsum: illegaler Konsum, Besitz, Kauf, Gebrauch, Anbau oder Herstellung von Betäubungsmitteln	2125	1013	539	0	5
	Illegaler Handel, Anbau oder Herstellung von Betäubungsmitteln nicht für den persönlichen Konsum bestimmt	1126	325	479	0	10
	Übrige Straftaten gegen das BetmG	0	0	0	0	0
Einwohner per 01.01.2023		519245	76328	134351	1376	1242
Gesetzesverstösse nach StGB pro 1000 Einwohner		41.2	67.5	39.0	21.8	21.7

Stand der Datenbank: 17.02.2023
Quelle: PKS © 2023 Kapo SG

Kriminalitätsbelastung 2022

Polizei-Regionen und Gemeinden

Alle Regionen und Gemeinden

		Wittenbach (SG)	Berg (SG)	Eggersriet (SG)	Goldach (SG)	Mörschwil (SG)
Total Gesetzesverstösse nach StGB (inkl. Fahrzeugdiebstähle)		**327**	**18**	**49**	**385**	**88**
	davon:					
111 - 116	Tötungsdelikt	0	0	0	0	0
122	Schwere Körperverletzung	0	0	0	1	0
123	Einfache Körperverletzung	2	0	1	1	1
126	Tätlichkeit	10	0	2	10	0
129	Gefährdung des Lebens	0	0	0	0	1
133 - 134	Raufhandel/Angriff	0	0	0	0	0
138	Veruntreuung	1	0	0	3	0
139	Diebstahl (ohne Fahrzeugdiebstahl)	72	7	10	85	10
	davon Entreissdiebstahl	0	0	0	0	0
	davon Taschen-/Trickdiebstahl	2	0	0	1	0
	davon Ladendiebstahl/geringf. Vermög.	9	0	0	13	0
	davon Einschleichediebstahl	9	1	3	10	0
	davon Einbruchdiebstahl	27	2	2	31	4
	davon Fahrzeug-Aufbruch	0	0	0	0	0
140	Raub	1	0	0	0	0
144	Sachbeschädigung (mutwillig)	27	0	7	17	21
	Sachbeschäd. bei Diebstahl Ein-/Aufbruch	31	2	2	35	4
146	Betrug	31	1	8	23	4
156	Erpressung	1	0	0	2	2
160	Hehlerei	0	0	0	0	0
180	Drohung	4	0	0	5	1
181	Nötigung	4	0	1	4	2
183	Freiheitsberaubung und Entführung	0	0	0	0	0
186	Hausfriedensbruch	4	0	0	2	1
187 - 200	Gegen die sexuelle Integrität	4	0	2	2	2
187	davon sexuelle Handlung mit/vor Kind	0	0	0	0	0
189	davon sexuelle Nötigung	1	0	0	0	0
190	davon Vergewaltigung	1	0	0	0	0
221	Brandstiftung	1	0	0	0	0
240 - 250	Fälschung von Geld etc.	2	0	0	0	0
251 - 257	Urkundenfälschung	3	0	2	8	2
285	Gewalt und Drohung gegen Beamte	2	0	0	11	0
139	Fahrzeugdiebstahl	28	3	2	55	18
Total Straftaten nach BetmG		13	3	2	30	0
	davon:					
BetmG	Eigenkonsum: illegaler Konsum, Besitz, Kauf, Gebrauch, Anbau oder Herstellung von Betäubungsmitteln	8	2	1	15	0
	Illegaler Handel, Anbau oder Herstellung von Betäubungsmitteln nicht für den persönlichen Konsum bestimmt	5	2	1	15	0
	Übrige Straftaten gegen das BetmG	0	0	0	0	0
Einwohner per 01.01.2023		9847	905	2341	9521	3638
Gesetzesverstösse nach StGB pro 1000 Einwohner		**33.2**	**19.9**	**20.9**	**40.4**	**24.2**

Stand der Datenbank: 17.02.2023
Quelle: PKS © 2023 Kapo SG

Kriminalitätsbelastung 2022

Polizei-Regionen und Gemeinden

Alle Regionen und Gemeinden

		Rorschach (SG)	Rorschacher-berg (SG)	Steinach (SG)	Tübach (SG)	Untereggen (SG)
Total Gesetzesverstösse nach StGB (inkl. Fahrzeugdiebstähle)		**625**	**180**	**135**	**44**	**25**
	davon:					
111 - 116	Tötungsdelikt	0	1	0	0	0
122	Schwere Körperverletzung	4	0	0	0	0
123	Einfache Körperverletzung	10	0	0	0	0
126	Tätlichkeit	26	2	5	0	0
129	Gefährdung des Lebens	0	0	0	0	0
133 - 134	Raufhandel/Angriff	1	0	0	0	0
138	Veruntreuung	1	1	0	0	0
139	Diebstahl (ohne Fahrzeugdiebstahl)	142	37	26	12	8
	davon Entreissdiebstahl	0	0	0	0	0
	davon Taschen-/Trickdiebstahl	8	1	0	0	0
	davon Ladendiebstahl/geringf. Vermög.	39	1	1	1	0
	davon Einschleichediebstahl	14	3	3	4	2
	davon Einbruchdiebstahl	20	6	8	3	6
	davon Fahrzeug-Aufbruch	3	0	2	0	0
140	Raub	2	0	0	0	0
144	Sachbeschädigung (mutwillig)	78	2	6	3	0
	Sachbeschäd. bei Diebstahl Ein-/Aufbruch	27	8	10	3	6
146	Betrug	39	23	8	4	1
156	Erpressung	4	0	0	0	0
160	Hehlerei	3	0	0	0	0
180	Drohung	24	13	1	0	0
181	Nötigung	1	0	5	0	0
183	Freiheitsberaubung und Entführung	2	0	0	0	0
186	Hausfriedensbruch	3	2	1	0	0
187 - 200	Gegen die sexuelle Integrität	21	4	4	1	0
187	davon sexuelle Handlung mit/vor Kind	1	1	0	0	0
189	davon sexuelle Nötigung	0	0	0	0	0
190	davon Vergewaltigung	0	0	1	0	0
221	Brandstiftung	0	0	0	0	0
240 - 250	Fälschung von Geld etc.	3	0	2	0	0
251 - 257	Urkundenfälschung	18	6	6	1	0
285	Gewalt und Drohung gegen Beamte	3	0	0	0	0
139	Fahrzeugdiebstahl	69	16	22	3	2
Total Straftaten nach BetmG		55	4	6	0	0
	davon:					
BetmG	Eigenkonsum: illegaler Konsum, Besitz, Kauf, Gebrauch, Anbau oder Herstellung von Betäubungsmitteln	32	4	5	0	0
	Illegaler Handel, Anbau oder Herstellung von Betäubungsmitteln nicht für den persönlichen Konsum bestimmt	23	0	2	0	0
	Übrige Straftaten gegen das BetmG	0	0	0	0	0
Einwohner per 01.01.2023		9545	7592	3559	1585	1032
Gesetzesverstösse nach StGB pro 1000 Einwohner		**65.5**	**23.7**	**37.9**	**27.8**	**24.2**

Stand der Datenbank: 17.02.2023

Quelle: PKS © 2023 Kapo SG

Kriminalitätsbelastung 2022

Polizei-Regionen und Gemeinden

Alle Regionen und Gemeinden

		Au (SG)	Balgach (SG)	Berneck (SG)	Diepoldsau (SG)	Rheineck (SG)
Total Gesetzesverstösse nach StGB (inkl. Fahrzeugdiebstähle)		**558**	**154**	**73**	**168**	**208**
	davon:					
111 - 116	Tötungsdelikt	2	0	0	0	0
122	Schwere Körperverletzung	2	0	0	0	0
123	Einfache Körperverletzung	7	0	0	1	2
126	Tätlichkeit	15	1	0	8	8
129	Gefährdung des Lebens	1	0	0	0	1
133 - 134	Raufhandel/Angriff	0	0	0	0	0
138	Veruntreuung	3	0	0	0	1
139	Diebstahl (ohne Fahrzeugdiebstahl)	115	43	23	17	44
	davon Entreissdiebstahl	0	0	0	0	0
	davon Taschen-/Trickdiebstahl	1	0	0	0	0
	davon Ladendiebstahl/geringf. Vermög.	28	4	0	1	12
	davon Einschleichediebstahl	18	3	3	2	1
	davon Einbruchdiebstahl	30	21	11	7	18
	davon Fahrzeug-Aufbruch	2	2	0	0	2
140	Raub	0	1	1	0	0
144	Sachbeschädigung (mutwillig)	24	5	4	16	13
	Sachbeschäd. bei Diebstahl Ein-/Aufbruch	37	24	11	7	20
146	Betrug	26	7	4	18	11
156	Erpressung	1	2	1	0	0
160	Hehlerei	2	0	0	3	1
180	Drohung	16	2	1	4	11
181	Nötigung	3	1	1	1	2
183	Freiheitsberaubung und Entführung	0	0	1	1	2
186	Hausfriedensbruch	5	2	1	0	5
187 - 200	Gegen die sexuelle Integrität	20	1	3	4	4
187	davon sexuelle Handlung mit/vor Kind	5	0	0	0	0
189	davon sexuelle Nötigung	1	0	0	0	0
190	davon Vergewaltigung	0	0	1	0	1
221	Brandstiftung	0	0	0	0	0
240 - 250	Fälschung von Geld etc.	2	0	0	1	0
251 - 257	Urkundenfälschung	54	0	0	26	5
285	Gewalt und Drohung gegen Beamte	4	0	1	0	0
139	Fahrzeugdiebstahl	93	22	5	29	18
Total Straftaten nach BetmG		291	5	6	97	63
	davon:					
BetmG	Eigenkonsum: illegaler Konsum, Besitz, Kauf, Gebrauch, Anbau oder Herstellung von Betäubungsmitteln	158	3	3	49	34
	Illegaler Handel, Anbau oder Herstellung von Betäubungsmitteln nicht für den persönlichen Konsum bestimmt	131	2	3	48	29
	Übrige Straftaten gegen das BetmG	0	0	0	0	0
Einwohner per 01.01.2023		8044	4995	3971	6731	3461
Gesetzesverstösse nach StGB pro 1000 Einwohner		**69.4**	**30.8**	**18.4**	**25.0**	**60.1**

Stand der Datenbank: 17.02.2023
Quelle: PKS © 2023 Kapo SG

Kriminalitätsbelastung 2022

Polizei-Regionen und Gemeinden

Alle Regionen und Gemeinden

		St. Margrethen (SG)	Thal (SG)	Widnau (SG)	Altstätten (SG)	Eichberg (SG)
Total Gesetzesverstösse nach StGB (inkl. Fahrzeugdiebstähle)		**539**	**245**	**353**	**529**	**48**
	davon:					
111 - 116	Tötungsdelikt	0	1	0	0	0
122	Schwere Körperverletzung	1	0	0	0	0
123	Einfache Körperverletzung	6	2	2	9	1
126	Tätlichkeit	13	9	9	14	2
129	Gefährdung des Lebens	1	1	0	4	0
133 - 134	Raufhandel/Angriff	0	0	0	2	0
138	Veruntreuung	4	4	0	1	0
139	Diebstahl (ohne Fahrzeugdiebstahl)	136	43	62	155	12
	davon Entreissdiebstahl	0	0	0	0	0
	davon Taschen-/Trickdiebstahl	3	0	2	1	0
	davon Ladendiebstahl/geringf. Vermög.	31	5	6	64	0
	davon Einschleichediebstahl	12	8	4	8	1
	davon Einbruchdiebstahl	47	12	33	30	0
	davon Fahrzeug-Aufbruch	2	1	0	1	0
140	Raub	1	0	0	1	0
144	Sachbeschädigung (mutwillig)	35	26	36	32	2
	Sachbeschäd. bei Diebstahl Ein-/Aufbruch	55	16	36	32	1
146	Betrug	88	21	21	33	6
156	Erpressung	2	1	0	4	0
160	Hehlerei	5	0	0	3	0
180	Drohung	4	4	3	13	3
181	Nötigung	1	3	2	2	1
183	Freiheitsberaubung und Entführung	0	0	0	1	0
186	Hausfriedensbruch	6	8	2	1	2
187 - 200	Gegen die sexuelle Integrität	6	9	11	12	1
187	davon sexuelle Handlung mit/vor Kind	1	0	1	0	0
189	davon sexuelle Nötigung	0	0	0	0	0
190	davon Vergewaltigung	1	0	0	1	0
221	Brandstiftung	2	0	0	1	0
240 - 250	Fälschung von Geld etc.	3	0	1	0	0
251 - 257	Urkundenfälschung	26	6	13	11	0
285	Gewalt und Drohung gegen Beamte	1	3	0	11	0
139	Fahrzeugdiebstahl	38	28	69	73	6
Total Straftaten nach BetmG		186	15	67	30	0
	davon:					
BetmG	Eigenkonsum: illegaler Konsum, Besitz, Kauf, Gebrauch, Anbau oder Herstellung von Betäubungsmitteln	93	11	36	18	0
	Illegaler Handel, Anbau oder Herstellung von Betäubungsmitteln nicht für den persönlichen Konsum bestimmt	93	4	30	12	0
	Übrige Straftaten gegen das BetmG	0	0	0	0	0
Einwohner per 01.01.2023		6087	6769	10095	12046	1537
Gesetzesverstösse nach StGB pro 1000 Einwohner		**88.5**	**36.2**	**35.0**	**43.9**	**31.2**

Stand der Datenbank: 17.02.2023
Quelle: PKS © 2023 Kapo SG

Kriminalitätsbelastung 2022

Polizei-Regionen und Gemeinden

Alle Regionen und Gemeinden

		Marbach (SG)	Oberriet (SG)	Rebstein (SG)	Rüthi (SG)
Total Gesetzesverstösse nach StGB (inkl. Fahrzeugdiebstähle)		**53**	**179**	**154**	**51**
	davon:				
111 - 116	Tötungsdelikt	0	0	0	0
122	Schwere Körperverletzung	0	1	0	0
123	Einfache Körperverletzung	1	0	3	0
126	Tätlichkeit	1	3	3	2
129	Gefährdung des Lebens	0	0	2	0
133 - 134	Raufhandel/Angriff	0	0	0	0
138	Veruntreuung	1	1	0	0
139	Diebstahl (ohne Fahrzeugdiebstahl)	12	29	35	10
	davon Entreissdiebstahl	0	0	0	0
	davon Taschen-/Trickdiebstahl	0	1	1	0
	davon Ladendiebstahl/geringf. Vermög.	0	3	0	0
	davon Einschleichediebstahl	3	3	3	2
	davon Einbruchdiebstahl	8	8	14	7
	davon Fahrzeug-Aufbruch	0	1	0	0
140	Raub	0	0	0	1
144	Sachbeschädigung (mutwillig)	2	10	4	6
	Sachbeschäd. bei Diebstahl Ein-/Aufbruch	8	10	17	7
146	Betrug	4	17	12	4
156	Erpressung	0	1	2	1
160	Hehlerei	0	3	0	0
180	Drohung	2	2	2	1
181	Nötigung	0	0	0	0
183	Freiheitsberaubung und Entführung	0	0	0	0
186	Hausfriedensbruch	0	2	1	1
187 - 200	Gegen die sexuelle Integrität	0	5	1	0
187	davon sexuelle Handlung mit/vor Kind	0	0	0	0
189	davon sexuelle Nötigung	0	0	0	0
190	davon Vergewaltigung	0	0	0	0
221	Brandstiftung	0	2	0	0
240 - 250	Fälschung von Geld etc.	0	1	0	0
251 - 257	Urkundenfälschung	0	21	3	1
285	Gewalt und Drohung gegen Beamte	0	2	0	0
139	Fahrzeugdiebstahl	4	32	27	2
Total Straftaten nach BetmG		0	109	13	11
	davon:				
BetmG	Eigenkonsum: illegaler Konsum, Besitz, Kauf, Gebrauch, Anbau oder Herstellung von Betäubungsmitteln	0	50	5	7
	Illegaler Handel, Anbau oder Herstellung von Betäubungsmitteln nicht für den persönlichen Konsum bestimmt	0	59	8	5
	Übrige Straftaten gegen das BetmG	0	0	0	0
Einwohner per 01.01.2023		2106	9057	4822	2447
Gesetzesverstösse nach StGB pro 1000 Einwohner		**25.2**	**19.8**	**31.9**	**20.8**

Stand der Datenbank: 17.02.2023
Quelle: PKS © 2023 Kapo SG

Kriminalitätsbelastung 2022

Polizei-Regionen und Gemeinden

Alle Regionen und Gemeinden

		Werdenberg-Sarganserland	Buchs (SG)	Gams (SG)	Grabs (SG)	Sennwald (SG)
Total Gesetzesverstösse nach StGB (inkl. Fahrzeugdiebstähle)		**2997**	**721**	**86**	**155**	**199**
	davon:					
111 - 116	Tötungsdelikt	**3**	1	0	0	0
122	Schwere Körperverletzung	**5**	0	0	0	1
123	Einfache Körperverletzung	**37**	12	0	1	0
126	Tätlichkeit	**100**	35	0	4	5
129	Gefährdung des Lebens	**9**	1	0	0	2
133 - 134	Raufhandel/Angriff	**24**	18	0	0	0
138	Veruntreuung	**10**	2	0	0	1
139	Diebstahl (ohne Fahrzeugdiebstahl)	**721**	182	15	31	52
	davon Entreissdiebstahl	**3**	1	0	0	0
	davon Taschen-/Trickdiebstahl	**23**	14	2	0	3
	davon Ladendiebstahl/geringf. Vermög.	**150**	66	0	0	10
	davon Einschleichediebstahl	**89**	9	7	3	9
	davon Einbruchdiebstahl	**177**	31	4	10	20
	davon Fahrzeug-Aufbruch	**8**	2	0	0	0
140	Raub	**11**	3	0	0	0
144	Sachbeschädigung (mutwillig)	**209**	52	6	14	13
	Sachbeschäd. bei Diebstahl Ein-/Aufbruch	**199**	40	5	11	21
146	Betrug	**228**	52	11	12	24
156	Erpressung	**29**	2	1	1	1
160	Hehlerei	**3**	0	0	0	0
180	Drohung	**63**	15	4	4	3
181	Nötigung	**19**	5	0	2	0
183	Freiheitsberaubung und Entführung	**3**	1	0	0	0
186	Hausfriedensbruch	**40**	9	4	1	1
187 - 200	Gegen die sexuelle Integrität	**120**	23	0	14	4
187	davon sexuelle Handlung mit/vor Kind	**5**	0	0	2	1
189	davon sexuelle Nötigung	**4**	2	0	0	0
190	davon Vergewaltigung	**9**	4	0	1	0
221	Brandstiftung	**2**	0	0	1	0
240 - 250	Fälschung von Geld etc.	**7**	6	0	0	0
251 - 257	Urkundenfälschung	**55**	24	2	3	3
285	Gewalt und Drohung gegen Beamte	**16**	0	0	0	0
139	Fahrzeugdiebstahl	**339**	83	11	18	15
Total Straftaten nach BetmG		**314**	95	8	27	29
	davon:					
BetmG	Eigenkonsum: illegaler Konsum, Besitz, Kauf, Gebrauch, Anbau oder Herstellung von Betäubungsmitteln	**217**	68	6	15	16
	Illegaler Handel, Anbau oder Herstellung von Betäubungsmitteln nicht für den persönlichen Konsum bestimmt	**96**	27	2	12	13
	Übrige Straftaten gegen das BetmG	**0**	0	0	0	0
Einwohner per 01.01.2023		**85301**	13286	3612	7238	5925
Gesetzesverstösse nach StGB pro 1000 Einwohner		**35.1**	**54.3**	**23.8**	**21.4**	**33.6**

Stand der Datenbank: 17.02.2023

Quelle: PKS © 2023 Kapo SG

Kriminalitätsbelastung 2022

Polizei-Regionen und Gemeinden

Alle Regionen und Gemeinden

		Sevelen (SG)	Wartau (SG)	Bad Ragaz (SG)	Flums (SG)	Mels (SG)
Total Gesetzesverstösse nach StGB (inkl. Fahrzeugdiebstähle)		**130**	**142**	**301**	**164**	**325**
	davon:					
111 - 116	Tötungsdelikt	0	0	0	0	1
122	Schwere Körperverletzung	0	0	0	1	0
123	Einfache Körperverletzung	0	1	5	5	5
126	Tätlichkeit	3	7	13	8	5
129	Gefährdung des Lebens	1	0	1	1	1
133 - 134	Raufhandel/Angriff	0	0	0	3	3
138	Veruntreuung	0	1	4	0	0
139	Diebstahl (ohne Fahrzeugdiebstahl)	25	30	67	35	97
	davon Entreissdiebstahl	0	0	0	0	1
	davon Taschen-/Trickdiebstahl	0	0	2	0	1
	davon Ladendiebstahl/geringf. Vermög.	1	2	8	0	37
	davon Einschleichediebstahl	9	3	5	6	13
	davon Einbruchdiebstahl	4	12	25	3	26
	davon Fahrzeug-Aufbruch	0	0	0	0	2
140	Raub	0	0	1	0	0
144	Sachbeschädigung (mutwillig)	7	9	28	8	15
	Sachbeschäd. bei Diebstahl Ein-/Aufbruch	7	13	28	4	21
146	Betrug	19	10	16	8	26
156	Erpressung	0	0	4	1	8
160	Hehlerei	0	0	1	0	0
180	Drohung	4	1	5	9	4
181	Nötigung	0	3	0	2	2
183	Freiheitsberaubung und Entführung	0	0	1	0	0
186	Hausfriedensbruch	0	1	8	1	3
187 - 200	Gegen die sexuelle Integrität	7	14	7	3	18
187	davon sexuelle Handlung mit/vor Kind	0	1	0	0	0
189	davon sexuelle Nötigung	1	0	0	1	0
190	davon Vergewaltigung	1	0	1	0	1
221	Brandstiftung	0	0	0	0	1
240 - 250	Fälschung von Geld etc.	1	0	0	0	0
251 - 257	Urkundenfälschung	4	2	2	2	3
285	Gewalt und Drohung gegen Beamte	0	1	0	0	2
139	Fahrzeugdiebstahl	18	12	38	21	28
Total Straftaten nach BetmG		4	17	39	7	21
	davon:					
BetmG	Eigenkonsum: illegaler Konsum, Besitz, Kauf, Gebrauch, Anbau oder Herstellung von Betäubungsmitteln	3	14	35	2	13
	Illegaler Handel, Anbau oder Herstellung von Betäubungsmitteln nicht für den persönlichen Konsum bestimmt	1	3	4	5	8
	Übrige Straftaten gegen das BetmG	0	0	0	0	0
Einwohner per 01.01.2023		5210	5297	6538	5074	8991
Gesetzesverstösse nach StGB pro 1000 Einwohner		**25.0**	**26.8**	**46.0**	**32.3**	**36.1**

Stand der Datenbank: 17.02.2023
Quelle: PKS © 2023 Kapo SG

Kriminalitätsbelastung 2022

Polizei-Regionen und Gemeinden

Alle Regionen und Gemeinden

		Pfäfers (SG)	Quarten (SG)	Sargans (SG)	Vilters-Wangs (SG)	Walenstadt (SG)
Total Gesetzesverstösse nach StGB (inkl. Fahrzeugdiebstähle)		**34**	**109**	**305**	**124**	**169**
	davon:					
111 - 116	Tötungsdelikt	1	0	0	0	0
122	Schwere Körperverletzung	1	0	1	0	1
123	Einfache Körperverletzung	1	0	3	2	1
126	Tätlichkeit	1	1	8	4	5
129	Gefährdung des Lebens	0	1	0	0	0
133 - 134	Raufhandel/Angriff	0	0	0	0	0
138	Veruntreuung	0	1	0	1	0
139	Diebstahl (ohne Fahrzeugdiebstahl)	7	22	92	28	31
	davon Entreissdiebstahl	0	0	1	0	0
	davon Taschen-/Trickdiebstahl	0	0	1	0	0
	davon Ladendiebstahl/geringf. Vermög.	0	1	18	3	4
	davon Einschleichediebstahl	3	3	13	5	1
	davon Einbruchdiebstahl	0	9	10	12	9
	davon Fahrzeug-Aufbruch	0	1	2	0	1
140	Raub	0	0	1	6	0
144	Sachbeschädigung (mutwillig)	2	19	12	9	11
	Sachbeschäd. bei Diebstahl Ein-/Aufbruch	0	10	14	12	11
146	Betrug	3	10	15	6	12
156	Erpressung	1	1	3	3	2
160	Hehlerei	0	0	1	1	0
180	Drohung	2	3	4	0	5
181	Nötigung	2	0	2	0	1
183	Freiheitsberaubung und Entführung	1	0	0	0	0
186	Hausfriedensbruch	0	3	4	1	4
187 - 200	Gegen die sexuelle Integrität	0	0	18	3	7
187	davon sexuelle Handlung mit/vor Kind	0	0	0	0	0
189	davon sexuelle Nötigung	0	0	0	0	0
190	davon Vergewaltigung	0	0	0	1	0
221	Brandstiftung	0	0	0	0	0
240 - 250	Fälschung von Geld etc.	0	0	0	0	0
251 - 257	Urkundenfälschung	0	2	3	1	3
285	Gewalt und Drohung gegen Beamte	0	0	4	3	3
139	Fahrzeugdiebstahl	1	2	53	8	31
Total Straftaten nach BetmG		2	2	33	13	16
	davon:					
BetmG	Eigenkonsum: illegaler Konsum, Besitz, Kauf, Gebrauch, Anbau oder Herstellung von Betäubungsmitteln	1	2	28	5	8
	Illegaler Handel, Anbau oder Herstellung von Betäubungsmitteln nicht für den persönlichen Konsum bestimmt	2	0	4	8	8
	Übrige Straftaten gegen das BetmG	0	0	0	0	0
Einwohner per 01.01.2023		1544	3000	6224	4954	5801
Gesetzesverstösse nach StGB pro 1000 Einwohner		**22.0**	**36.3**	**49.0**	**25.0**	**29.1**

Stand der Datenbank: 17.02.2023
Quelle: PKS © 2023 Kapo SG

Kanton St.Gallen
Sicherheits- und Justizdepartement

Kantonspolizei
Innenfahndung

Kriminalitätsbelastung 2022

Polizei-Regionen und Gemeinden

Alle Regionen und Gemeinden

		Wildhaus-Alt St.Johann (SG)
Total Gesetzesverstösse nach StGB (inkl. Fahrzeugdiebstähle)		**33**
	davon:	
111 - 116	Tötungsdelikt	0
122	Schwere Körperverletzung	0
123	Einfache Körperverletzung	1
126	Tätlichkeit	1
129	Gefährdung des Lebens	1
133 - 134	Raufhandel/Angriff	0
138	Veruntreuung	0
139	Diebstahl (ohne Fahrzeugdiebstahl)	7
	davon Entreissdiebstahl	0
	davon Taschen-/Trickdiebstahl	0
	davon Ladendiebstahl/geringf. Vermög.	0
	davon Einschleichediebstahl	0
	davon Einbruchdiebstahl	2
	davon Fahrzeug-Aufbruch	0
140	Raub	0
144	Sachbeschädigung (mutwillig)	4
	Sachbeschäd. bei Diebstahl Ein-/Aufbruch	2
146	Betrug	4
156	Erpressung	1
160	Hehlerei	0
180	Drohung	0
181	Nötigung	0
183	Freiheitsberaubung und Entführung	0
186	Hausfriedensbruch	0
187 - 200	Gegen die sexuelle Integrität	2
187	davon sexuelle Handlung mit/vor Kind	1
189	davon sexuelle Nötigung	0
190	davon Vergewaltigung	0
221	Brandstiftung	0
240 - 250	Fälschung von Geld etc.	0
251 - 257	Urkundenfälschung	1
285	Gewalt und Drohung gegen Beamte	3

139	Fahrzeugdiebstahl	0

Total Straftaten nach BetmG		1
	davon:	
BetmG	Eigenkonsum: illegaler Konsum, Besitz, Kauf, Gebrauch, Anbau oder Herstellung von Betäubungsmitteln	1
	Illegaler Handel, Anbau oder Herstellung von Betäubungsmitteln nicht für den persönlichen Konsum bestimmt	0
	Übrige Straftaten gegen das BetmG	0

Einwohner per 01.01.2023	2607

Gesetzesverstösse nach StGB pro 1000 Einwohner	**12.7**

Stand der Datenbank: 17.02.2023
Quelle: PKS © 2023 Kapo SG

Kriminalitätsbelastung 2022

Polizei-Regionen und Gemeinden

Alle Regionen und Gemeinden

		Linthgebiet-Toggenburg	Amden (SG)	Benken (SG)	Kaltbrunn (SG)	Schänis (SG)
Total Gesetzesverstösse nach StGB (inkl. Fahrzeugdiebstähle)		**2757**	**41**	**69**	**107**	**134**
	davon:					
111 - 116	Tötungsdelikt	**3**	0	0	0	0
122	Schwere Körperverletzung	**7**	0	0	1	1
123	Einfache Körperverletzung	**37**	0	1	2	2
126	Tätlichkeit	**121**	2	1	4	6
129	Gefährdung des Lebens	**2**	0	0	0	0
133 - 134	Raufhandel/Angriff	**14**	0	0	0	0
138	Veruntreuung	**11**	0	1	0	2
139	Diebstahl (ohne Fahrzeugdiebstahl)	**587**	10	8	12	37
	davon Entreissdiebstahl	**0**	0	0	0	0
	davon Taschen-/Trickdiebstahl	**26**	0	0	0	0
	davon Ladendiebstahl/geringf. Vermög.	**181**	0	2	1	15
	davon Einschleichediebstahl	**58**	1	2	2	3
	davon Einbruchdiebstahl	**121**	6	1	5	6
	davon Fahrzeug-Aufbruch	**12**	0	1	0	2
140	Raub	**11**	0	0	0	0
144	Sachbeschädigung (mutwillig)	**286**	2	10	11	9
	Sachbeschäd. bei Diebstahl Ein-/Aufbruch	**150**	6	4	6	8
146	Betrug	**213**	4	5	12	4
156	Erpressung	**11**	0	0	0	1
160	Hehlerei	**2**	0	0	0	0
180	Drohung	**86**	2	2	9	4
181	Nötigung	**23**	0	0	1	1
183	Freiheitsberaubung und Entführung	**0**	0	0	0	0
186	Hausfriedensbruch	**44**	0	1	1	0
187 - 200	Gegen die sexuelle Integrität	**80**	0	1	2	1
187	davon sexuelle Handlung mit/vor Kind	**6**	0	0	0	1
189	davon sexuelle Nötigung	**5**	0	0	0	0
190	davon Vergewaltigung	**7**	0	0	0	0
221	Brandstiftung	**5**	0	0	0	0
240 - 250	Fälschung von Geld etc.	**1**	0	0	0	0
251 - 257	Urkundenfälschung	**42**	2	0	2	5
285	Gewalt und Drohung gegen Beamte	**21**	0	2	0	7
139	Fahrzeugdiebstahl	**251**	0	7	12	5
Total Straftaten nach BetmG		**227**	0	1	13	9
	davon:					
BetmG	Eigenkonsum: illegaler Konsum, Besitz, Kauf, Gebrauch, Anbau oder Herstellung von Betäubungsmitteln	**154**	0	1	11	3
	Illegaler Handel, Anbau oder Herstellung von Betäubungsmitteln nicht für den persönlichen Konsum bestimmt	**73**	0	0	2	6
	Übrige Straftaten gegen das BetmG	**0**	0	0	0	0
Einwohner per 01.01.2023		**88930**	1865	3025	5029	3951
Gesetzesverstösse nach StGB pro 1000 Einwohner		**31.0**	**22.0**	**22.8**	**21.3**	**33.9**

Stand der Datenbank: 17.02.2023

Quelle: PKS © 2023 Kapo SG

Kriminalitätsbelastung 2022

Polizei-Regionen und Gemeinden

Alle Regionen und Gemeinden

		Weesen (SG)	Schmerikon (SG)	Uznach (SG)	Rapperswil-Jona (SG)	Gommiswald (SG)
Total Gesetzesverstösse nach StGB (inkl. Fahrzeugdiebstähle)		**54**	**141**	**270**	**1158**	**105**
	davon:					
111 - 116	Tötungsdelikt	0	0	0	3	0
122	Schwere Körperverletzung	0	1	1	2	0
123	Einfache Körperverletzung	1	0	2	11	2
126	Tätlichkeit	5	5	11	45	8
129	Gefährdung des Lebens	0	1	0	0	0
133 - 134	Raufhandel/Angriff	0	4	8	2	0
138	Veruntreuung	0	0	1	4	1
139	Diebstahl (ohne Fahrzeugdiebstahl)	6	16	61	281	16
	davon Entreissdiebstahl	0	0	0	0	0
	davon Taschen-/Trickdiebstahl	0	1	2	18	0
	davon Ladendiebstahl/geringf. Vermög.	1	1	12	94	2
	davon Einschleichediebstahl	1	2	9	18	6
	davon Einbruchdiebstahl	4	5	14	50	7
	davon Fahrzeug-Aufbruch	0	0	3	4	0
140	Raub	0	1	0	9	0
144	Sachbeschädigung (mutwillig)	5	6	27	135	8
	Sachbeschäd. bei Diebstahl Ein-/Aufbruch	4	5	17	64	7
146	Betrug	3	21	25	72	9
156	Erpressung	0	1	1	2	1
160	Hehlerei	0	2	0	0	0
180	Drohung	2	4	6	26	5
181	Nötigung	4	0	1	7	1
183	Freiheitsberaubung und Entführung	0	0	0	0	0
186	Hausfriedensbruch	1	2	3	11	3
187 - 200	Gegen die sexuelle Integrität	7	6	16	20	3
187	davon sexuelle Handlung mit/vor Kind	0	0	1	0	0
189	davon sexuelle Nötigung	1	1	0	2	1
190	davon Vergewaltigung	1	0	3	0	1
221	Brandstiftung	0	3	1	1	0
240 - 250	Fälschung von Geld etc.	0	0	0	0	0
251 - 257	Urkundenfälschung	0	2	2	18	1
285	Gewalt und Drohung gegen Beamte	0	0	2	7	1
139	Fahrzeugdiebstahl	4	14	15	148	3
Total Straftaten nach BetmG		4	13	38	71	23
	davon:					
BetmG	Eigenkonsum: illegaler Konsum, Besitz, Kauf, Gebrauch, Anbau oder Herstellung von Betäubungsmitteln	2	9	28	55	8
	Illegaler Handel, Anbau oder Herstellung von Betäubungsmitteln nicht für den persönlichen Konsum bestimmt	2	4	10	16	15
	Übrige Straftaten gegen das BetmG	0	0	0	0	0
Einwohner per 01.01.2023		1802	4043	6564	27828	5443
Gesetzesverstösse nach StGB pro 1000 Einwohner		**30.0**	**34.9**	**41.1**	**41.6**	**19.3**

Stand der Datenbank: 17.02.2023
Quelle: PKS © 2023 Kapo SG

Kriminalitätsbelastung 2022

Polizei-Regionen und Gemeinden

Alle Regionen und Gemeinden

		Eschenbach (SG)	Ebnat-Kappel (SG)	Nesslau (SG)	Lichtensteig (SG)	Wattwil (SG)
Total Gesetzesverstösse nach StGB (inkl. Fahrzeugdiebstähle)		**185**	**79**	**71**	**87**	**256**
	davon:					
111 - 116	Tötungsdelikt	0	0	0	0	0
122	Schwere Körperverletzung	0	1	0	0	0
123	Einfache Körperverletzung	4	1	7	2	2
126	Tätlichkeit	5	8	1	5	15
129	Gefährdung des Lebens	0	0	0	1	0
133 - 134	Raufhandel/Angriff	0	0	0	0	0
138	Veruntreuung	1	0	0	0	1
139	Diebstahl (ohne Fahrzeugdiebstahl)	20	13	13	12	82
	davon Entreissdiebstahl	0	0	0	0	0
	davon Taschen-/Trickdiebstahl	0	0	1	0	4
	davon Ladendiebstahl/geringf. Vermög.	1	3	0	3	46
	davon Einschleichediebstahl	3	3	1	2	5
	davon Einbruchdiebstahl	6	1	5	3	8
	davon Fahrzeug-Aufbruch	2	0	0	0	0
140	Raub	0	0	0	1	0
144	Sachbeschädigung (mutwillig)	23	4	9	21	16
	Sachbeschäd. bei Diebstahl Ein-/Aufbruch	9	2	5	4	9
146	Betrug	27	10	1	3	17
156	Erpressung	5	0	0	0	0
160	Hehlerei	0	0	0	0	0
180	Drohung	2	4	6	3	11
181	Nötigung	2	1	1	1	3
183	Freiheitsberaubung und Entführung	0	0	0	0	0
186	Hausfriedensbruch	3	0	2	5	12
187 - 200	Gegen die sexuelle Integrität	8	7	1	2	6
187	davon sexuelle Handlung mit/vor Kind	1	0	1	1	1
189	davon sexuelle Nötigung	0	0	0	0	0
190	davon Vergewaltigung	2	0	0	0	0
221	Brandstiftung	0	0	0	0	0
240 - 250	Fälschung von Geld etc.	0	1	0	0	0
251 - 257	Urkundenfälschung	7	1	0	0	2
285	Gewalt und Drohung gegen Beamte	2	0	0	0	0
139	Fahrzeugdiebstahl	6	6	5	4	22
Total Straftaten nach BetmG		23	10	2	8	12
	davon:					
BetmG	Eigenkonsum: illegaler Konsum, Besitz, Kauf, Gebrauch, Anbau oder Herstellung von Betäubungsmitteln	22	7	0	3	5
	Illegaler Handel, Anbau oder Herstellung von Betäubungsmitteln nicht für den persönlichen Konsum bestimmt	1	3	2	5	7
	Übrige Straftaten gegen das BetmG	0	0	0	0	0
Einwohner per 01.01.2023		9836	5051	3656	1960	8877
Gesetzesverstösse nach StGB pro 1000 Einwohner		**18.8**	**15.6**	**19.4**	**44.4**	**28.8**

Stand der Datenbank: 17.02.2023
Quelle: PKS © 2023 Kapo SG

Kanton St.Gallen
Sicherheits- und Justizdepartement

Kantonspolizei
Innenfahndung

Kriminalitätsbelastung 2022

Polizei-Regionen und Gemeinden

Alle Regionen und Gemeinden

		Fürstenland-Neckertal	Hemberg (SG)	Ober-helfenschwil (SG)	Neckertal (SG)	Kirchberg (SG)
Total Gesetzesverstösse nach StGB (inkl. Fahrzeugdiebstähle)		**5203**	**3**	**20**	**94**	**206**
	davon:					
111 - 116	Tötungsdelikt	**1**	0	0	0	0
122	Schwere Körperverletzung	**8**	0	0	0	0
123	Einfache Körperverletzung	**75**	1	0	1	0
126	Tätlichkeit	**179**	0	0	7	13
129	Gefährdung des Lebens	**4**	0	0	0	0
133 - 134	Raufhandel/Angriff	**47**	0	0	0	0
138	Veruntreuung	**17**	0	0	0	2
139	Diebstahl (ohne Fahrzeugdiebstahl)	**1079**	0	0	12	43
	davon Entreissdiebstahl	**2**	0	0	0	0
	davon Taschen-/Trickdiebstahl	**16**	0	0	0	2
	davon Ladendiebstahl/geringf. Vermög.	**214**	0	0	0	6
	davon Einschleichediebstahl	**132**	0	0	2	5
	davon Einbruchdiebstahl	**305**	0	0	5	14
	davon Fahrzeug-Aufbruch	**20**	0	0	0	1
140	Raub	**30**	0	0	0	0
144	Sachbeschädigung (mutwillig)	**573**	0	1	5	23
	Sachbeschäd. bei Diebstahl Ein-/Aufbruch	**373**	0	0	5	18
146	Betrug	**342**	1	3	4	16
156	Erpressung	**31**	0	0	4	1
160	Hehlerei	**12**	0	0	0	0
180	Drohung	**95**	0	0	5	5
181	Nötigung	**36**	0	1	0	0
183	Freiheitsberaubung und Entführung	**7**	0	0	2	0
186	Hausfriedensbruch	**76**	0	1	5	4
187 - 200	Gegen die sexuelle Integrität	**163**	0	1	11	7
187	davon sexuelle Handlung mit/vor Kind	**22**	0	0	3	0
189	davon sexuelle Nötigung	**13**	0	0	3	0
190	davon Vergewaltigung	**12**	0	0	2	0
221	Brandstiftung	**5**	0	0	1	0
240 - 250	Fälschung von Geld etc.	**1**	0	0	0	0
251 - 257	Urkundenfälschung	**63**	0	1	1	3
285	Gewalt und Drohung gegen Beamte	**20**	0	0	0	1
139	Fahrzeugdiebstahl	**526**	0	2	8	17
Total Straftaten nach BetmG		**321**	2	5	11	4
	davon:					
BetmG	Eigenkonsum: illegaler Konsum, Besitz, Kauf, Gebrauch, Anbau oder Herstellung von Betäubungsmitteln	**172**	0	4	3	3
	Illegaler Handel, Anbau oder Herstellung von Betäubungsmitteln nicht für den persönlichen Konsum bestimmt	**149**	2	1	8	1
	Übrige Straftaten gegen das BetmG	**0**	0	0	0	0
Einwohner per 01.01.2023		**134335**	933	1249	4075	9414
Gesetzesverstösse nach StGB pro 1000 Einwohner		**38.7**	**3.2**	**16.0**	**23.1**	**21.9**

Stand der Datenbank: 17.02.2023
Quelle: PKS © 2023 Kapo SG

Kriminalitätsbelastung 2022

Polizei-Regionen und Gemeinden

Alle Regionen und Gemeinden

		Lütisburg (SG)	Mosnang (SG)	Bütschwil-Ganterschwil (SG)	Degersheim (SG)	Flawil (SG)
Total Gesetzesverstösse nach StGB (inkl. Fahrzeugdiebstähle)		**78**	**34**	**148**	**114**	**452**
	davon:					
111 - 116	Tötungsdelikt	0	0	0	0	0
122	Schwere Körperverletzung	0	0	1	0	0
123	Einfache Körperverletzung	2	0	0	0	4
126	Tätlichkeit	4	0	3	4	5
129	Gefährdung des Lebens	0	0	0	1	0
133 - 134	Raufhandel/Angriff	0	0	0	0	0
138	Veruntreuung	0	0	0	1	0
139	Diebstahl (ohne Fahrzeugdiebstahl)	14	7	41	9	82
	davon Entreissdiebstahl	0	0	0	0	0
	davon Taschen-/Trickdiebstahl	0	0	1	0	1
	davon Ladendiebstahl/geringf. Vermög.	0	0	0	0	6
	davon Einschleichediebstahl	2	0	8	1	14
	davon Einbruchdiebstahl	9	3	4	4	26
	davon Fahrzeug-Aufbruch	2	0	0	0	4
140	Raub	2	0	0	0	2
144	Sachbeschädigung (mutwillig)	4	0	6	8	52
	Sachbeschäd. bei Diebstahl Ein-/Aufbruch	11	3	5	5	40
146	Betrug	3	5	8	6	32
156	Erpressung	0	2	1	2	3
160	Hehlerei	0	1	0	0	1
180	Drohung	3	0	2	1	6
181	Nötigung	1	0	0	0	0
183	Freiheitsberaubung und Entführung	0	0	0	0	0
186	Hausfriedensbruch	0	0	3	1	6
187 - 200	Gegen die sexuelle Integrität	0	2	3	3	10
187	davon sexuelle Handlung mit/vor Kind	0	0	0	0	2
189	davon sexuelle Nötigung	0	0	0	1	0
190	davon Vergewaltigung	0	0	1	1	1
221	Brandstiftung	0	0	0	0	2
240 - 250	Fälschung von Geld etc.	0	0	0	0	0
251 - 257	Urkundenfälschung	0	1	1	3	2
285	Gewalt und Drohung gegen Beamte	1	0	0	2	0
139	Fahrzeugdiebstahl	1	1	16	11	67
Total Straftaten nach BetmG		0	5	10	13	25
	davon:					
BetmG	Eigenkonsum: illegaler Konsum, Besitz, Kauf, Gebrauch, Anbau oder Herstellung von Betäubungsmitteln	0	1	6	12	15
	Illegaler Handel, Anbau oder Herstellung von Betäubungsmitteln nicht für den persönlichen Konsum bestimmt	0	4	4	1	10
	Übrige Straftaten gegen das BetmG	0	0	0	0	0
Einwohner per 01.01.2023		1613	2896	5080	4113	10444
Gesetzesverstösse nach StGB pro 1000 Einwohner		**48.4**	**11.7**	**29.1**	**27.7**	**43.3**

Stand der Datenbank: 17.02.2023
Quelle: PKS © 2023 Kapo SG

Kriminalitätsbelastung 2022

Polizei-Regionen und Gemeinden

Alle Regionen und Gemeinden

		Jonschwil (SG)	Oberuzwil (SG)	Uzwil (SG)	Niederbüren (SG)	Nieder-helfenschwil (SG)
Total Gesetzesverstösse nach StGB (inkl. Fahrzeugdiebstähle)		**92**	**215**	**600**	**37**	**54**
	davon:					
111 - 116	Tötungsdelikt	0	0	0	0	0
122	Schwere Körperverletzung	0	0	1	0	0
123	Einfache Körperverletzung	2	6	8	0	0
126	Tätlichkeit	0	16	20	0	1
129	Gefährdung des Lebens	0	0	1	0	0
133 - 134	Raufhandel/Angriff	0	0	6	0	3
138	Veruntreuung	1	0	4	0	0
139	Diebstahl (ohne Fahrzeugdiebstahl)	23	37	150	12	12
	davon Entreissdiebstahl	0	0	0	0	0
	davon Taschen-/Trickdiebstahl	0	0	2	0	0
	davon Ladendiebstahl/geringf. Vermög.	1	0	40	0	0
	davon Einschleichediebstahl	6	13	15	1	1
	davon Einbruchdiebstahl	9	10	42	5	4
	davon Fahrzeug-Aufbruch	0	1	5	0	0
140	Raub	0	1	2	0	0
144	Sachbeschädigung (mutwillig)	3	11	32	3	3
	Sachbeschäd. bei Diebstahl Ein-/Aufbruch	9	11	51	5	5
146	Betrug	10	13	41	1	5
156	Erpressung	0	0	4	0	0
160	Hehlerei	0	0	0	0	0
180	Drohung	0	6	11	2	1
181	Nötigung	0	2	8	0	1
183	Freiheitsberaubung und Entführung	0	1	3	0	0
186	Hausfriedensbruch	0	5	7	3	0
187 - 200	Gegen die sexuelle Integrität	1	27	25	0	2
187	davon sexuelle Handlung mit/vor Kind	0	10	2	0	0
189	davon sexuelle Nötigung	0	4	3	0	0
190	davon Vergewaltigung	0	0	3	0	0
221	Brandstiftung	0	1	0	0	0
240 - 250	Fälschung von Geld etc.	0	0	0	0	0
251 - 257	Urkundenfälschung	2	0	6	0	0
285	Gewalt und Drohung gegen Beamte	0	3	3	0	0
139	Fahrzeugdiebstahl	8	15	43	1	6
Total Straftaten nach BetmG		2	14	26	0	1
	davon:					
BetmG	Eigenkonsum: illegaler Konsum, Besitz, Kauf, Gebrauch, Anbau oder Herstellung von Betäubungsmitteln	1	4	9	0	1
	Illegaler Handel, Anbau oder Herstellung von Betäubungsmitteln nicht für den persönlichen Konsum bestimmt	1	10	17	0	0
	Übrige Straftaten gegen das BetmG	0	0	0	0	0
Einwohner per 01.01.2023		3920	6574	13493	1517	3182
Gesetzesverstösse nach StGB pro 1000 Einwohner		**23.5**	**32.7**	**44.5**	**24.4**	**17.0**

Stand der Datenbank: 17.02.2023
Quelle: PKS © 2023 Kapo SG

Kriminalitätsbelastung 2022

Polizei-Regionen und Gemeinden

Alle Regionen und Gemeinden

		Oberbüren (SG)	Zuzwil (SG)	Wil (SG)	Andwil (SG)	Gaiserwald (SG)
Total Gesetzesverstösse nach StGB (inkl. Fahrzeugdiebstähle)		**162**	**179**	**1633**	**28**	**176**
	davon:					
111 - 116	Tötungsdelikt	0	0	1	0	0
122	Schwere Körperverletzung	0	0	4	0	0
123	Einfache Körperverletzung	1	3	30	0	3
126	Tätlichkeit	8	9	53	0	4
129	Gefährdung des Lebens	0	1	1	0	0
133 - 134	Raufhandel/Angriff	0	0	28	0	0
138	Veruntreuung	0	0	4	0	3
139	Diebstahl (ohne Fahrzeugdiebstahl)	39	36	361	5	40
	davon Entreissdiebstahl	0	0	0	0	0
	davon Taschen-/Trickdiebstahl	0	0	4	0	3
	davon Ladendiebstahl/geringf. Vermög.	7	2	117	0	5
	davon Einschleichediebstahl	3	2	40	0	3
	davon Einbruchdiebstahl	21	14	89	3	12
	davon Fahrzeug-Aufbruch	0	0	4	0	0
140	Raub	0	1	11	1	2
144	Sachbeschädigung (mutwillig)	8	13	185	8	29
	Sachbeschäd. bei Diebstahl Ein-/Aufbruch	22	14	108	3	13
146	Betrug	2	7	78	2	19
156	Erpressung	0	1	4	0	3
160	Hehlerei	1	0	7	0	0
180	Drohung	2	8	33	0	0
181	Nötigung	1	0	8	0	3
183	Freiheitsberaubung und Entführung	0	0	0	0	1
186	Hausfriedensbruch	1	0	25	1	0
187 - 200	Gegen die sexuelle Integrität	2	7	40	0	6
187	davon sexuelle Handlung mit/vor Kind	1	0	2	0	0
189	davon sexuelle Nötigung	0	0	1	0	1
190	davon Vergewaltigung	0	1	1	0	0
221	Brandstiftung	0	0	1	0	0
240 - 250	Fälschung von Geld etc.	0	0	1	0	0
251 - 257	Urkundenfälschung	0	3	23	0	0
285	Gewalt und Drohung gegen Beamte	1	0	8	0	0
139	Fahrzeugdiebstahl	8	6	189	3	13
Total Straftaten nach BetmG		8	15	116	0	8
	davon:					
BetmG	Eigenkonsum: illegaler Konsum, Besitz, Kauf, Gebrauch, Anbau oder Herstellung von Betäubungsmitteln	5	7	68	0	3
	Illegaler Handel, Anbau oder Herstellung von Betäubungsmitteln nicht für den persönlichen Konsum bestimmt	3	8	48	0	5
	Übrige Straftaten gegen das BetmG	0	0	0	0	0
Einwohner per 01.01.2023		4538	4848	24306	2087	8467
Gesetzesverstösse nach StGB pro 1000 Einwohner		**35.7**	**36.9**	**67.2**	**13.4**	**20.8**

Stand der Datenbank: 17.02.2023
Quelle: PKS © 2023 Kapo SG

Kriminalitätsbelastung 2022

Polizei-Regionen und Gemeinden

Alle Regionen und Gemeinden

		Gossau (SG)	Waldkirch (SG)
Total Gesetzesverstösse nach StGB (inkl. Fahrzeugdiebstähle)		**786**	**92**
	davon:		
111 - 116	Tötungsdelikt	0	0
122	Schwere Körperverletzung	2	0
123	Einfache Körperverletzung	13	1
126	Tätlichkeit	29	3
129	Gefährdung des Lebens	0	0
133 - 134	Raufhandel/Angriff	10	0
138	Veruntreuung	2	0
139	Diebstahl (ohne Fahrzeugdiebstahl)	140	16
	davon Entreissdiebstahl	2	0
	davon Taschen-/Trickdiebstahl	3	0
	davon Ladendiebstahl/geringf. Vermög.	30	0
	davon Einschleichediebstahl	12	4
	davon Einbruchdiebstahl	27	4
	davon Fahrzeug-Aufbruch	3	0
140	Raub	8	0
144	Sachbeschädigung (mutwillig)	164	15
	Sachbeschäd. bei Diebstahl Ein-/Aufbruch	36	9
146	Betrug	75	11
156	Erpressung	5	1
160	Hehlerei	2	0
180	Drohung	9	1
181	Nötigung	9	2
183	Freiheitsberaubung und Entführung	0	0
186	Hausfriedensbruch	12	2
187 - 200	Gegen die sexuelle Integrität	13	3
187	davon sexuelle Handlung mit/vor Kind	1	1
189	davon sexuelle Nötigung	0	0
190	davon Vergewaltigung	2	0
221	Brandstiftung	0	0
240 - 250	Fälschung von Geld etc.	0	0
251 - 257	Urkundenfälschung	17	0
285	Gewalt und Drohung gegen Beamte	0	1
139	Fahrzeugdiebstahl	104	7
Total Straftaten nach BetmG		50	6
	davon:		
BetmG	Eigenkonsum: illegaler Konsum, Besitz, Kauf, Gebrauch, Anbau oder Herstellung von Betäubungsmitteln	22	6
	Illegaler Handel, Anbau oder Herstellung von Betäubungsmitteln nicht für den persönlichen Konsum bestimmt	26	0
	Übrige Straftaten gegen das BetmG	0	0
Einwohner per 01.01.2023		18017	3569
Gesetzesverstösse nach StGB pro 1000 Einwohner		**43.6**	**25.8**

Stand der Datenbank: 17.02.2023

Quelle: PKS © 2023 Kapo SG

7.3 Mehrjahresvergleich Kanton und Stadt St.Gallen

Mehrjahresvergleiche

Titel des StGB mit einzelnen Titelkennzahlen

Kanton St.Gallen

		2013	2014	2015	2016	2017	2018
		ST	ST	ST	ST	ST	ST
	Total Straftaten	**28 255**	**26 461**	**26 208**	**25 653**	**24 545**	**26 526**
	StGB inkl. Fahrzeugdiebstähle	**21 866**	**20 242**	**18 574**	**17 935**	**17 237**	**18 433**
	Widerhandlungen gegen das BetmG	**3 952**	**3 900**	**4 336**	**4 845**	**4 634**	**4 986**
	AuG/AIG	**1 385**	**1 359**	**2 153**	**1 495**	**1 221**	**1 457**
	Übrige Bundesnebengesetze	**710**	**654**	**825**	**1 015**	**1 016**	**1 129**
	Kantonale Gesetze	**342**	**306**	**320**	**363**	**437**	**521**
111 - 116	Tötungsdelikt	14	6	7	14	18	12
122	Schwere Körperverletzung	15	15	13	21	25	20
123	Einfache Körperverletzung	252	245	241	192	220	218
126	Tätlichkeit	569	457	525	384	454	479
129	Gefährdung des Lebens	27	34	15	38	20	18
133 - 134	Raufhandel/Angriff	95	132	105	95	81	115
138	Veruntreuung	48	63	53	55	59	146
139	Diebstahl (ohne Fahrzeugentwendung)	7 830	6 585	5 847	5 397	5 099	4 802
	davon Entreissdiebstahl	40	28	10	27	21	11
	davon Taschen-/Trickdiebstahl	1 105	714	570	447	339	330
	davon Ladendiebstahl/geringf. Vermög.	1 050	909	816	778	725	957
	davon Einschleichediebstahl	628	613	548	609	486	527
	davon Einbruchdiebstahl	1 939	1 915	1 570	1 451	1 133	1 192
	davon Fahrzeug-Aufbruch	320	276	220	202	92	113
140	Raub	133	95	67	70	49	70
	davon einfacher Raub (unbewaffnet)	84	63	44	45	33	51
	davon schwerer Raub (bewaffnet)	49	32	22	25	16	19
144	Sachbeschädigung (mutwillig)	1 748	1 785	1 648	1 390	1 580	1 719
	Sachbeschäd. bei Diebstahl Ein-/Aufbruch	2 433	2 308	1 930	1 750	1 327	1 420
146	Betrug	406	550	440	916	738	1 045
156	Erpressung	14	29	31	50	27	37
160	Hehlerei	78	64	70	51	36	75
180	Drohung	410	348	387	337	337	395
181	Nötigung	97	66	71	89	80	87
183	Freiheitsberaubung und Entführung	9	13	16	8	19	8
186	Hausfriedensbruch	202	186	190	230	172	228
187 - 200	Gegen die sexuelle Integrität	236	259	275	298	322	500
187	davon sexuelle Handlung mit/vor Kind	44	43	88	47	50	183
189	davon sexuelle Nötigung	28	27	29	24	15	56
190	davon Vergewaltigung	20	29	23	23	29	18
221	Brandstiftung	23	17	23	33	17	28
240 - 250	Fälschung von Geld etc.	104	228	127	69	66	271
251 - 257	Urkundenfälschung	284	203	263	267	243	259
285	Gewalt und Drohung gegen Beamte	192	124	179	187	153	230
139	Fahrzeugdiebstahl	1 870	2062	1817	1864	1775	2007
BetmG	Konsum	2 007	1 965	2 030	2334	2238	2155
	Besitz/Sicherstellung	1 295	1 222	1 472	1666	1581	1835
	Handel	442	466	451	539	512	515

Stand der Datenbank: 17.02.2023
Quelle: PKS © 2023 Kapo SG

Mehrjahresvergleiche

Titel des StGB mit einzelnen Titelkennzahlen

Kanton St.Gallen

		2019	2020	2021	2022	2021 / 2022	
		ST	ST	ST	ST	Diff	Diff in %
	Total Straftaten	**25 013**	**25 474**	**25 530**	**28 173**	**2643.0**	**10.4**
	StGB inkl. Fahrzeugdiebstähle	**18 648**	**19 123**	**18 529**	**21 409**	**2880.0**	**15.5**
	Widerhandlungen gegen das BetmG	**3 524**	**3 448**	**3 411**	**3 255**	**-156.0**	**-4.6**
	AuG/AIG	**1 134**	**1 102**	**1 189**	**1 370**	**181.0**	**15.2**
	Übrige Bundesnebengesetze	**1 285**	**1 255**	**1 866**	**1 560**	**-306.0**	**-16.4**
	Kantonale Gesetze	**422**	**546**	**535**	**579**	**44.0**	**8.2**
111 - 116	Tötungsdelikt	11	9	14	13	**-1.0**	**-7.1**
122	Schwere Körperverletzung	28	51	55	41	**-14.0**	**-25.5**
123	Einfache Körperverletzung	271	268	225	292	**67.0**	**29.8**
126	Tätlichkeit	458	629	576	708	**132.0**	**22.9**
129	Gefährdung des Lebens	27	28	29	31	**2.0**	**6.9**
133 - 134	Raufhandel/Angriff	116	167	86	123	**37.0**	**43.0**
138	Veruntreuung	54	49	131	67	**-64.0**	**-48.9**
139	Diebstahl (ohne Fahrzeugentwendung)	5 113	5 224	4 285	5 152	**867.0**	**20.2**
	davon Entreissdiebstahl	9	2	12	15	**3.0**	**25.0**
	davon Taschen-/Trickdiebstahl	288	210	195	192	**-3.0**	**-1.5**
	davon Ladendiebstahl/geringf. Vermög.	987	1 147	1 098	1 356	**258.0**	**23.5**
	davon Einschleichediebstahl	627	525	479	548	**69.0**	**14.4**
	davon Einbruchdiebstahl	1 245	899	815	1 181	**366.0**	**44.9**
	davon Fahrzeug-Aufbruch	86	180	145	81	**-64.0**	**-44.1**
140	Raub	97	84	79	113	**34.0**	**43.0**
	davon einfacher Raub (unbewaffnet)	64	69	64	92	**28.0**	**43.8**
	davon schwerer Raub (bewaffnet)	31	15	12	17	**5.0**	**41.7**
144	Sachbeschädigung (mutwillig)	1 702	1 950	1 922	1 940	**18.0**	**0.9**
	Sachbeschäd. bei Diebstahl Ein-/Aufbruch	1 445	1 221	1 093	1 410	**317.0**	**29.0**
146	Betrug	848	1 137	1 254	1 476	**222.0**	**17.7**
156	Erpressung	59	37	112	115	**3.0**	**2.7**
160	Hehlerei	59	50	69	51	**-18.0**	**-26.1**
180	Drohung	401	413	494	457	**-37.0**	**-7.5**
181	Nötigung	86	111	103	135	**32.0**	**31.1**
183	Freiheitsberaubung und Entführung	11	12	21	24	**3.0**	**14.3**
186	Hausfriedensbruch	222	270	267	295	**28.0**	**10.5**
187 - 200	Gegen die sexuelle Integrität	423	493	442	565	**123.0**	**27.8**
187	davon sexuelle Handlung mit/vor Kind	68	73	44	59	**15.0**	**34.1**
189	davon sexuelle Nötigung	29	22	23	28	**5.0**	**21.7**
190	davon Vergewaltigung	45	34	41	41	**0.0**	**0.0**
221	Brandstiftung	33	15	15	28	**13.0**	**86.7**
240 - 250	Fälschung von Geld etc.	132	35	59	30	**-29.0**	**-49.2**
251 - 257	Urkundenfälschung	295	245	245	429	**184.0**	**75.1**
285	Gewalt und Drohung gegen Beamte	241	225	250	164	**-86.0**	**-34.4**
139	Fahrzeugdiebstahl	1961	1785	1733	2232	**499.0**	**28.8**
BetmG	Konsum	1332	1258	1262	1239	**-23.0**	**-1.8**
	Besitz/Sicherstellung	1276	1330	1300	1255	**-45.0**	**-3.5**
	Handel	386	368	372	305	**-67.0**	**-18.0**

Stand der Datenbank: 17.02.2023
Quelle: PKS © 2023 Kapo SG

Mehrjahresvergleiche

Titel des StGB mit einzelnen Titelkennzahlen

Stadt St.Gallen

		2013	2014	2015	2016	2017	2018
		ST	ST	ST	ST	ST	ST
	Total Straftaten	**7 983**	**7 412**	**7 266**	**7 146**	**7 287**	**7 136**
	StGB inkl. Fahrzeugdiebstähle	**6 004**	**5 442**	**5 011**	**4 593**	**5 051**	**4 805**
	Widerhandlungen gegen das BetmG	**1 454**	**1 552**	**1 678**	**1 984**	**1 647**	**1 662**
	AuG	**255**	**243**	**342**	**280**	**247**	
	Übrige Bundesnebengesetze	**179**	**122**	**141**	**196**	**243**	**212**
	Kantonale Gesetze	**91**	**53**	**94**	**93**	**99**	**134**
111 - 116	Tötungsdelikt	6	1	0	6	5	0
122	Schwere Körperverletzung	3	1	1	6	5	6
123	Einfache Körperverletzung	85	73	82	55	63	73
126	Tätlichkeit	144	94	105	74	81	98
129	Gefährdung des Lebens	2	3	4	3	5	2
133 - 134	Raufhandel/Angriff	40	38	37	35	39	45
138	Veruntreuung	12	16	18	19	15	50
139	Diebstahl (ohne Fahrzeugentwendung)	2 758	2 210	1 997	1 757	1 868	1 441
	davon Entreissdiebstahl	26	22	6	12	9	7
	davon Taschen-/Trickdiebstahl	625	375	290	228	158	144
	davon Ladendiebstahl/geringf. Vermög.	393	361	347	325	319	366
	davon Einschleichediebstahl	182	172	155	202	153	138
	davon Einbruchdiebstahl	440	491	427	334	260	228
	davon Fahrzeug-Aufbruch	116	93	42	42	11	27
140	Raub	77	57	28	32	19	32
	davon einfacher Raub (unbewaffnet)	58	45	24	22	16	29
	davon schwerer Raub (bewaffnet)	19	12	4	10	3	3
144	Sachbeschädigung (mutwillig)	398	404	373	351	484	524
	Sachbeschäd. bei Diebstahl Ein-/Aufbruch	585	606	483	393	302	272
146	Betrug	114	218	123	182	168	465
156	Erpressung	3	3	1	4	9	4
160	Hehlerei	32	10	9	10	7	17
180	Drohung	79	73	70	61	67	84
181	Nötigung	14	15	9	16	10	14
183	Freiheitsberaubung und Entführung	2	2	3	0	3	2
186	Hausfriedensbruch	45	51	60	79	65	66
187 - 200	Gegen die sexuelle Integrität	46	47	37	39	37	37
187	davon sexuelle Handlung mit/vor Kind	14	7	9	6	6	3
189	davon sexuelle Nötigung	2	3	3	4	2	6
190	davon Vergewaltigung	5	11	4	9	7	4
221	Brandstiftung	2	0	6	4	3	3
240 - 250	Fälschung von Geld etc.	48	88	58	15	19	113
251 - 257	Urkundenfälschung	67	36	49	51	36	47
285	Gewalt und Drohung gegen Beamte	89	44	63	57	47	64
139	Fahrzeugdiebstahl	282	350	294	316	341	337
BetmG	Konsum	668	694	741	856	739	745
	Besitz/Sicherstellung	566	604	694	792	643	661
	Handel	191	197	196	288	218	229

Stand der Datenbank: 17.02.2023
Quelle: PKS © 2023 Kapo SG

Mehrjahresvergleiche

Titel des StGB mit einzelnen Titelkennzahlen

Stadt St.Gallen

		2019	2020	2021	2022	2021 / 2022	
		ST	ST	ST	ST	Diff	Diff in %
	Total Straftaten	**6 033**	**6 188**	**6 944**	**7 145**	**201.0**	**2.9**
	StGB inkl. Fahrzeugdiebstähle	**4 477**	**4 561**	**4 863**	**5 151**	**288.0**	**5.9**
	Widerhandlungen gegen das BetmG	**1 109**	**1 130**	**1 356**	**1 338**	**-18.0**	**-1.3**
	AuG	**155**	**148**	**167**	**143**	**-24.0**	**-14.4**
	Übrige Bundesnebengesetze	**185**	**227**	**366**	**278**	**-88.0**	**-24.0**
	Kantonale Gesetze	**107**	**122**	**192**	**235**	**43.0**	**22.4**
111 - 116	Tötungsdelikt	3	4	2	2	**0.0**	**0.0**
122	Schwere Körperverletzung	6	21	17	12	**-5.0**	**-29.4**
123	Einfache Körperverletzung	102	73	51	94	**43.0**	**84.3**
126	Tätlichkeit	81	113	101	163	**62.0**	**61.4**
129	Gefährdung des Lebens	5	3	4	5	**1.0**	**25.0**
133 - 134	Raufhandel/Angriff	48	59	27	35	**8.0**	**29.6**
138	Veruntreuung	12	13	11	8	**-3.0**	**-27.3**
139	Diebstahl (ohne Fahrzeugentwendung)	1 439	1 333	1 334	1 591	**257.0**	**19.3**
	davon Entreissdiebstahl	2	0	2	10	**8.0**	**400.0**
	davon Taschen-/Trickdiebstahl	149	87	87	106	**19.0**	**21.8**
	davon Ladendiebstahl/geringf. Vermög.	372	491	438	592	**154.0**	**35.2**
	davon Einschleichediebstahl	137	128	113	146	**33.0**	**29.2**
	davon Einbruchdiebstahl	236	154	142	221	**79.0**	**55.6**
	davon Fahrzeug-Aufbruch	10	34	15	25	**10.0**	**66.7**
140	Raub	46	34	52	53	**1.0**	**1.9**
	davon einfacher Raub (unbewaffnet)	31	29	51	48	**-3.0**	**-5.9**
	davon schwerer Raub (bewaffnet)	14	5	0	4	**4.0**	**-**
144	Sachbeschädigung (mutwillig)	474	496	570	491	**-79.0**	**-13.9**
	Sachbeschäd. bei Diebstahl Ein-/Aufbruch	263	215	178	276	**98.0**	**55.1**
146	Betrug	169	424	353	270	**-83.0**	**-23.5**
156	Erpressung	7	5	12	20	**8.0**	**66.7**
160	Hehlerei	26	13	22	14	**-8.0**	**-36.4**
180	Drohung	62	65	90	93	**3.0**	**3.3**
181	Nötigung	16	13	17	23	**6.0**	**35.3**
183	Freiheitsberaubung und Entführung	2	5	13	6	**-7.0**	**-53.8**
186	Hausfriedensbruch	56	66	69	86	**17.0**	**24.6**
187 - 200	Gegen die sexuelle Integrität	104	78	76	76	**0.0**	**0.0**
187	davon sexuelle Handlung mit/vor Kind	15	8	3	13	**10.0**	**333.3**
189	davon sexuelle Nötigung	11	4	5	4	**-1.0**	**-20.0**
190	davon Vergewaltigung	10	9	8	7	**-1.0**	**-12.5**
221	Brandstiftung	3	2	4	9	**5.0**	**125.0**
240 - 250	Fälschung von Geld etc.	42	7	16	6	**-10.0**	**-62.5**
251 - 257	Urkundenfälschung	45	35	49	53	**4.0**	**8.2**
285	Gewalt und Drohung gegen Beamte	120	87	133	69	**-64.0**	**-48.1**
139	Fahrzeugdiebstahl	323	361	323	433	**110.0**	**34.1**
BetmG	Konsum	480	489	577	579	**2.0**	**0.3**
	Besitz/Sicherstellung	401	452	553	561	**8.0**	**1.4**
	Handel	194	150	177	146	**-31.0**	**-17.5**

Stand der Datenbank: 17.02.2023
Quelle: PKS © 2023 Kapo SG